

## Результати навчальної діяльності здобувачів освіти ЗП(ПТ)О за 2022-2023 навчальний рік

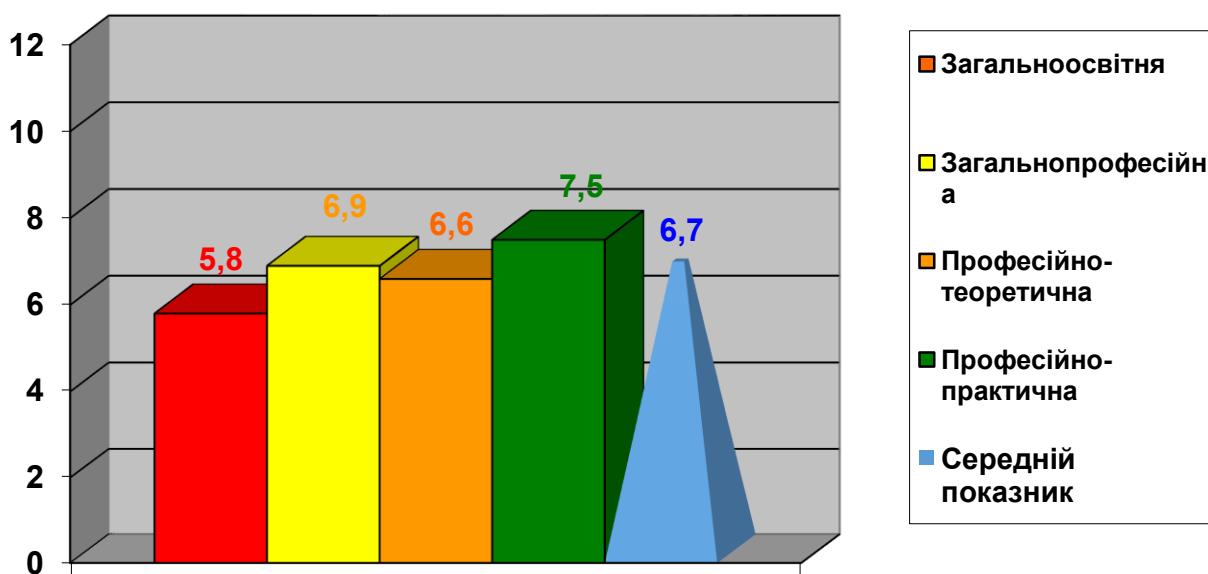
З метою оцінки результативності освітнього процесу в закладах професійної (професійно-технічної) освіти Закарпатської області навчально-методичним центром проведено моніторинг навчальних досягнень здобувачів освіти за 2022/2023 навчальний рік. Узагальнено підсумки навчальної діяльності закладів П(ПТ)О за різними видами підготовки (загальноосвітньої, загальнопрофесійної, професійно-теоретичної, професійно-практичної), визначено рівні навчальних досягнень учасників освітнього процесу та середній бал за галузевим спрямуванням.

В цілому аналіз рівня навчальних досягнень свідчить, що в системі професійної освіти області забезпечується достатній рівень підготовки тільки із професійно-практичної підготовки і середній рівень компетентності із загальноосвітньої, загальнопрофесійної та професійно-теоретичної підготовки.

Ці показники загалом тотожні показникам минулого навчального року.

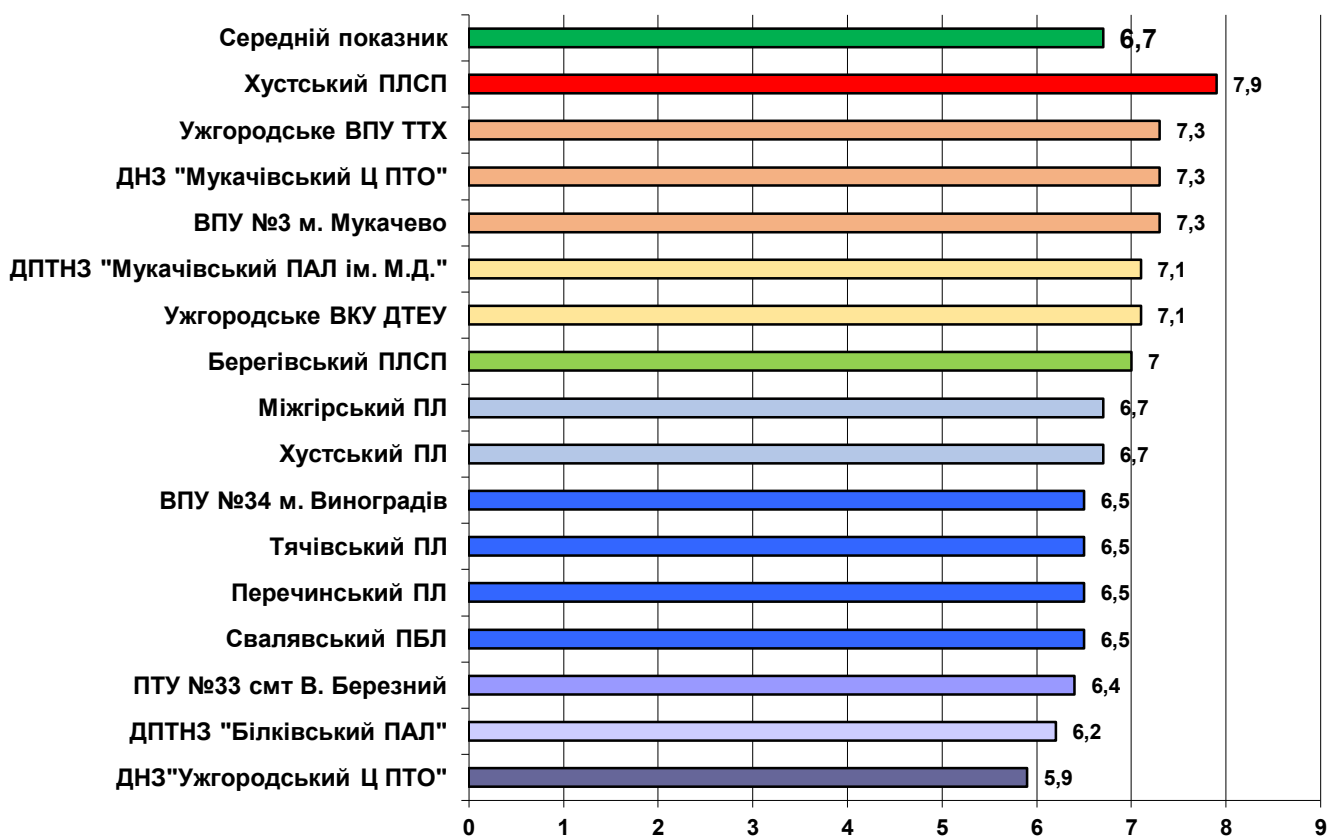
**Загальний показник** результатів навчальної діяльності за 2022/2023 навчальний рік складає **6,7** балів, що на 0,1 вище, ніж у минулому навчальному році.

Результати навчальної діяльності ЗП(ПТ)О області за напрямками підготовки (за середнім балом)



У порівнянні з минулим навчальним роком показник середнього балу покращився у Берегівському ПЛСП, Міжгірському ПЛ та ДПТНЗ «Мукачівський ПАЛ ім. М. Данканича» (на 0,3), Свалявському ПБЛ та Ужгородському ВПУ ТТХ (на 0,1). Знизився загальний показник результативності у ВПУ №34 м. Виноградів (на 0,1), ВПУ №3 м. Мукачево, Хустському ПЛСП, Тячівському ПЛ, ДПТНЗ «Білківський ПАЛ» (на 0,2), ДНЗ «Ужгородський центр ПТО», ДНЗ «Мукачівський центр ПТО», Хустському ПЛ та (на 0,3). Не змінився середній бал успішності в Ужгородському ВКУ КНТЕУ та Перечинському ПЛ.

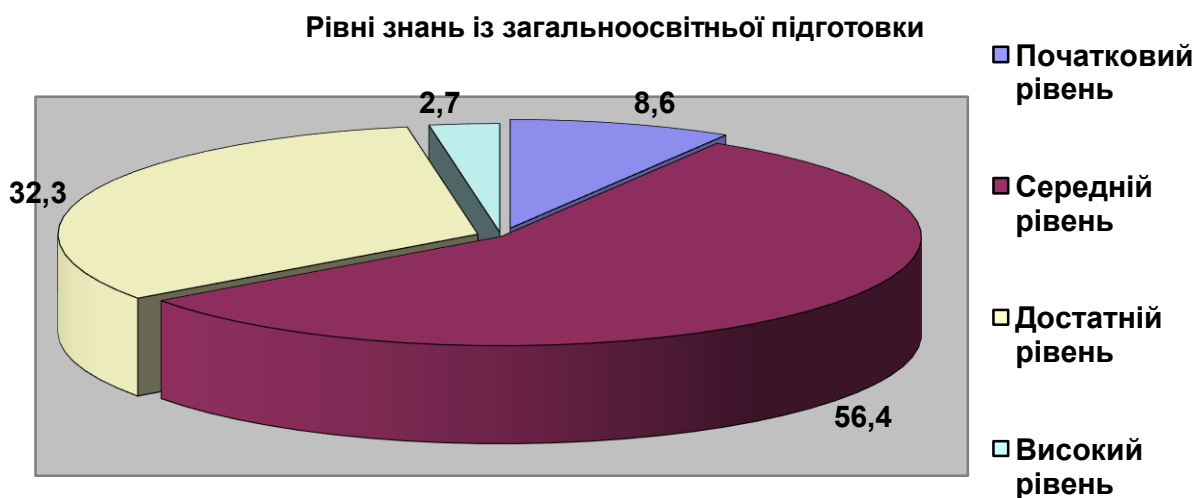
Найвищий і найнижчий показники – відповідно у Хустського ПЛСП (с. б. – 7,9) та ДНЗ «Ужгородський центр ПТО» (с. б. – 6,2).



У розрізі напрямів підготовки покращився середній бал із загальноосвітньої підготовки (на 0,1), знизився – із професійно-теоретичної та професійно-практичної підготовок (на 0,1) у порівнянні з 2021/2022 навчальним роком.

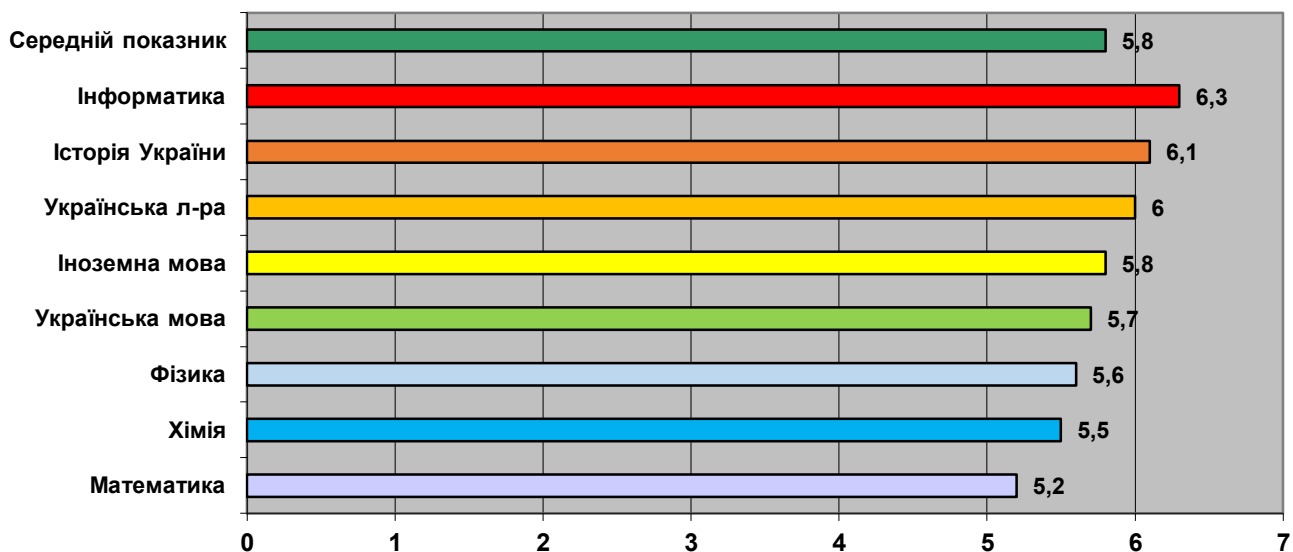
### Загальноосвітня підготовка:

У 13-ти ЗП(ПТ)О здобувачі освіти разом з професійною підготовкою отримують повну загальну середню освіту. Середній бал із загальноосвітньої підготовки складає 5,8. Більше половини осіб (56,4%) за підсумками навчального року мають середній рівень компетентності, 32,3% – достатній, 2,7% – високий. Кожний 11-ий учень (8,6%) підтвердив тільки початковий рівень (таблиця 3).



Моніторинг навчальних досягнень здобувачів освіти із загальноосвітньої підготовки проводився з предметів: української мови, української літератури, історії України, іноземної мови, математики, фізики, хімії, інформатики (таблиця 2).

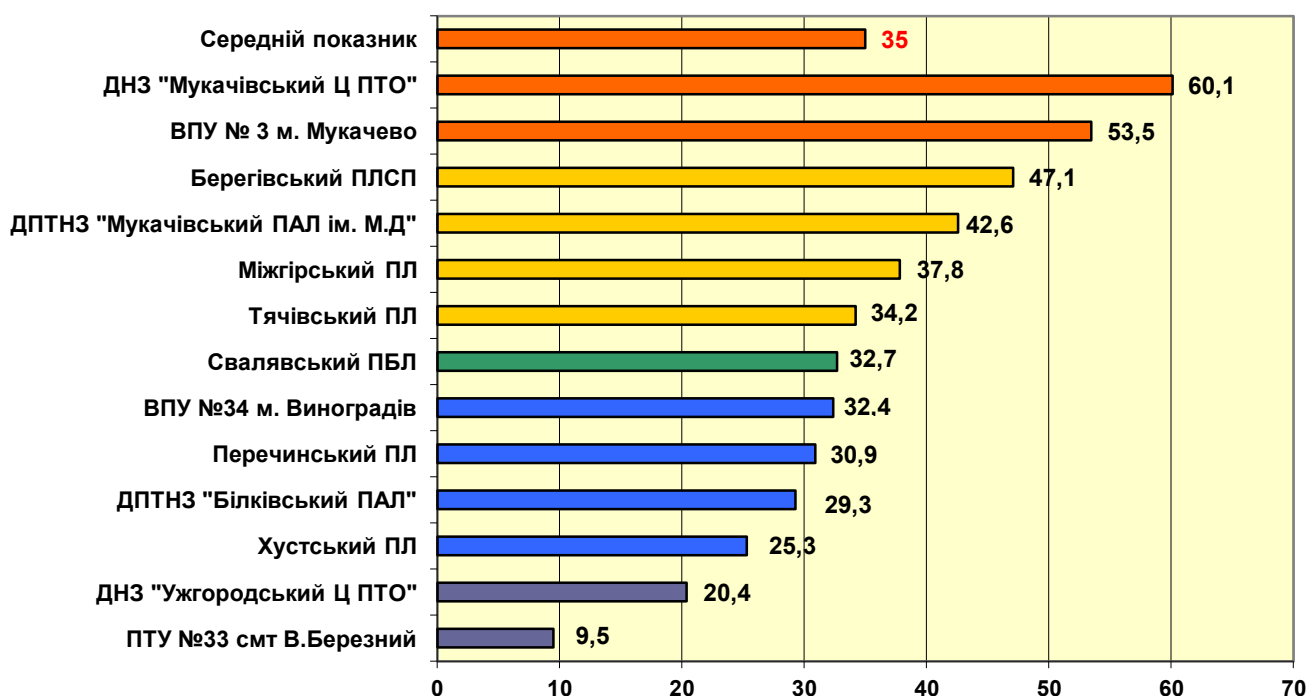
## Середній бал із базових предметів загальноосвітньої підготовки



Моніторинг результатів навчальних досягнень із предметів загальноосвітнього циклу показав:

- у 3 закладах П(ПТ)О (ВПУ №3 м. Мукачево, Свалявському ПБЛ, ВПУ №34 м. Виноградів) є учні, неатестовані за підсумками навчального року;
- тільки у ДПТНЗ «Мукачівський ПАЛ ім. М. Данканича» не має учнів із початковим рівнем знань;
- найбільший відсоток здобувачів освіти із початковим рівнем знань у ВПУ № 34 м. Виноградів (26,7%);
- найбільший відсоток здобувачів освіти із високим рівнем знань у ВПУ № 3 м. Мукачево (7,9%), а найменший – у ДНЗ «Ужгородський центр ПТО» (0,7%);
- найвища якість знань у ДНЗ «Мукачівський центр ПТО» (60,1%);
- найнижча якість знань у ПТУ №33 смт В. Березний (9,5%).

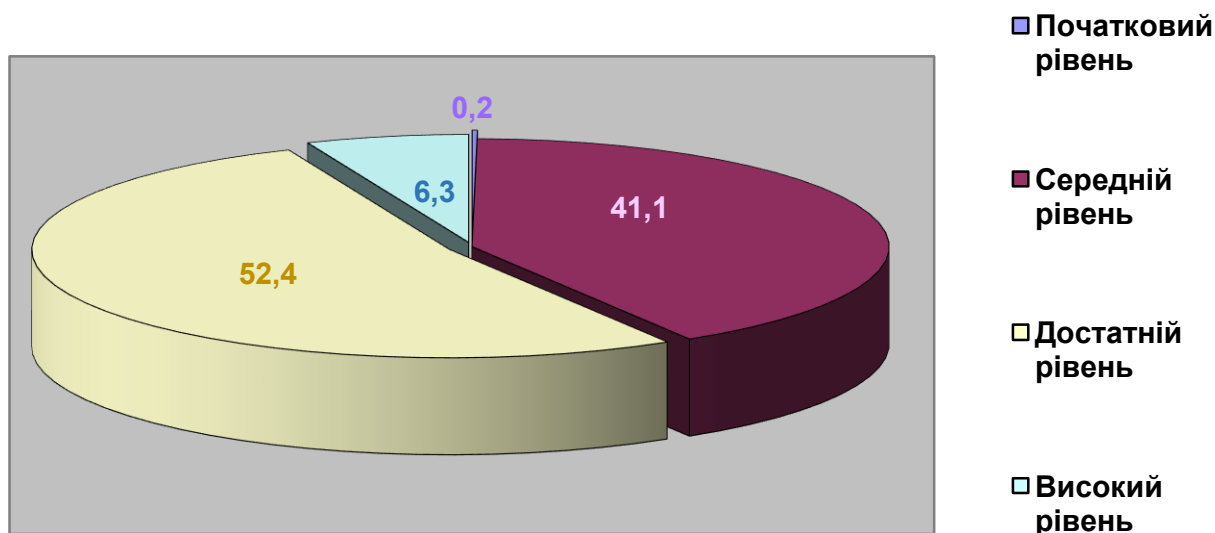
## Якість знань здобувачів освіти із загальноосвітньої підготовки



### Загальнопрофесійна підготовка:

Навчальні досягнення здобувачів освіти із загальнопрофесійної підготовки узагальнювалися з предметів: основи галузевої економіки і підприємництва, інформаційні технології та основи правових знань/основи трудового законодавства. У порівнянні з минулим навчальним роком середній бал залишився без змін і складає 6,9, а якісний показник збільшився на 1,8% і складає 58,7%.

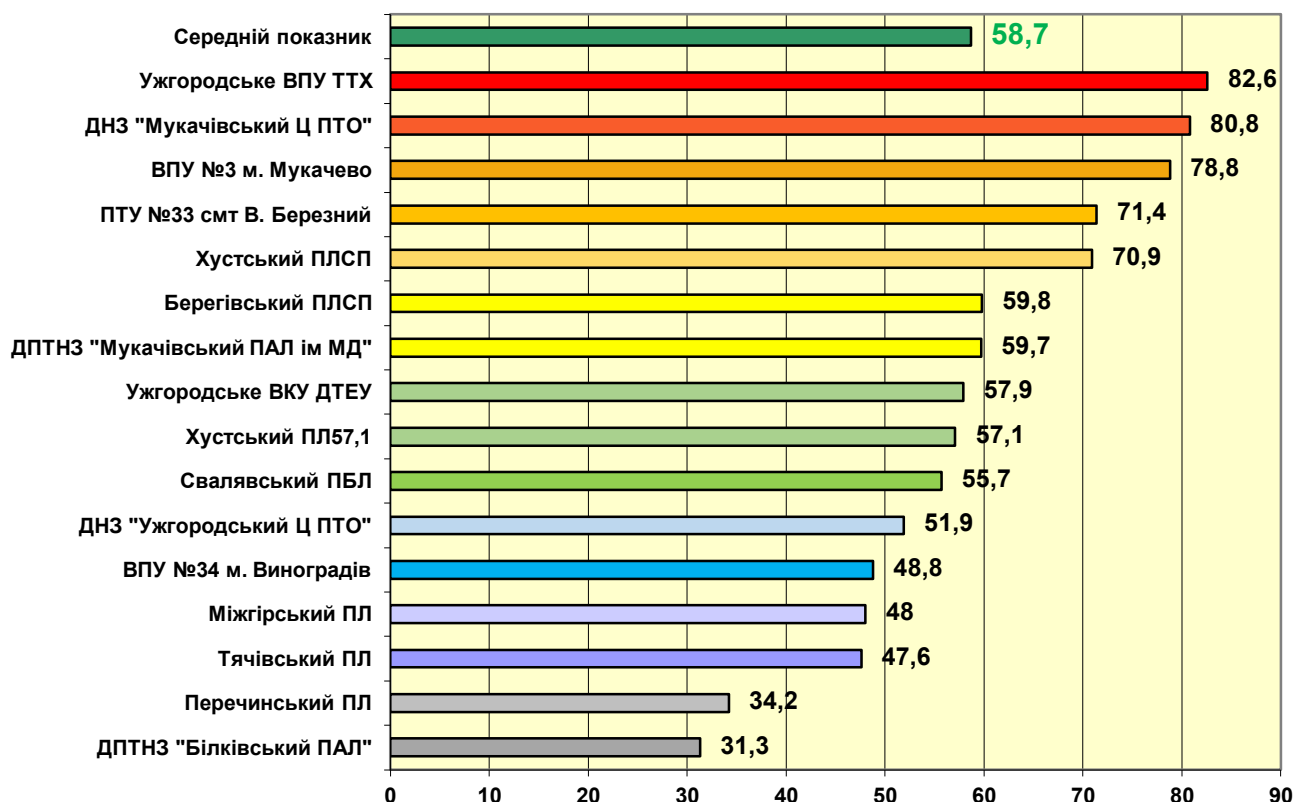
Рівні знань із загальнопрофесійної підготовки



За результатами моніторингу видно, що:

- більше половини учасників освітнього процесу (за інформацією ЗП(ПТ)О – 58,7%) мають якісні знання із цього напрямку підготовки;
- показник якості у порівнянні з минулим навчальним роком зріс на 1,8 %;
- найвищий показник якості знань (80,8%) у здобувачів освіти ДНЗ «Мукачівський центр ПТО», а найвищий середній бал (7,8) – у ВПУ №3 м. Мукачєво та Хустському ПЛСП;
- найнижчий показник якості знань (31,3%) – у ДПТНЗ «Білківський ПАЛ», а найнижчий середній бал (6,0) – у Перечинському ПЛ;
- у порівнянні з минулим навчальним роком середній бал залишився без змін і складає 6,9;
- неатестовані учні є у ПТУ №33 смт В, Березний (3,9%);
- у 2 ЗП(ПТ)О (ДНЗ «Мукачівський центр ПТО», Тячівський ПЛ) є учні, які мають початковий рівень знань.

## Якість знань здобувачів освіти із загальнопрофесійної підготовки

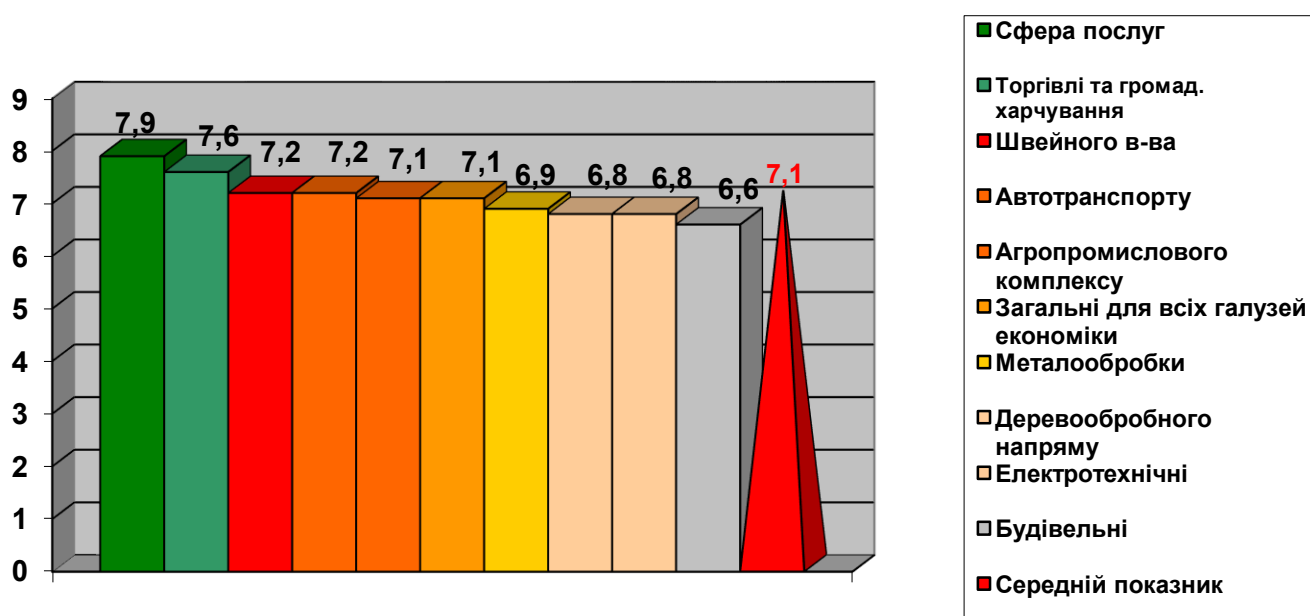


### Професійна підготовка

В розрізі професій найкращих результатів досягли здобувачі освіти, які здобувають професії сфери послуг (середній бал – 7,9), торгівлі та громадського харчування (7,6). Як і в минулі роки, найнижчі показники у здобувачів освіти, які здобувають професії будівельного напрямку.

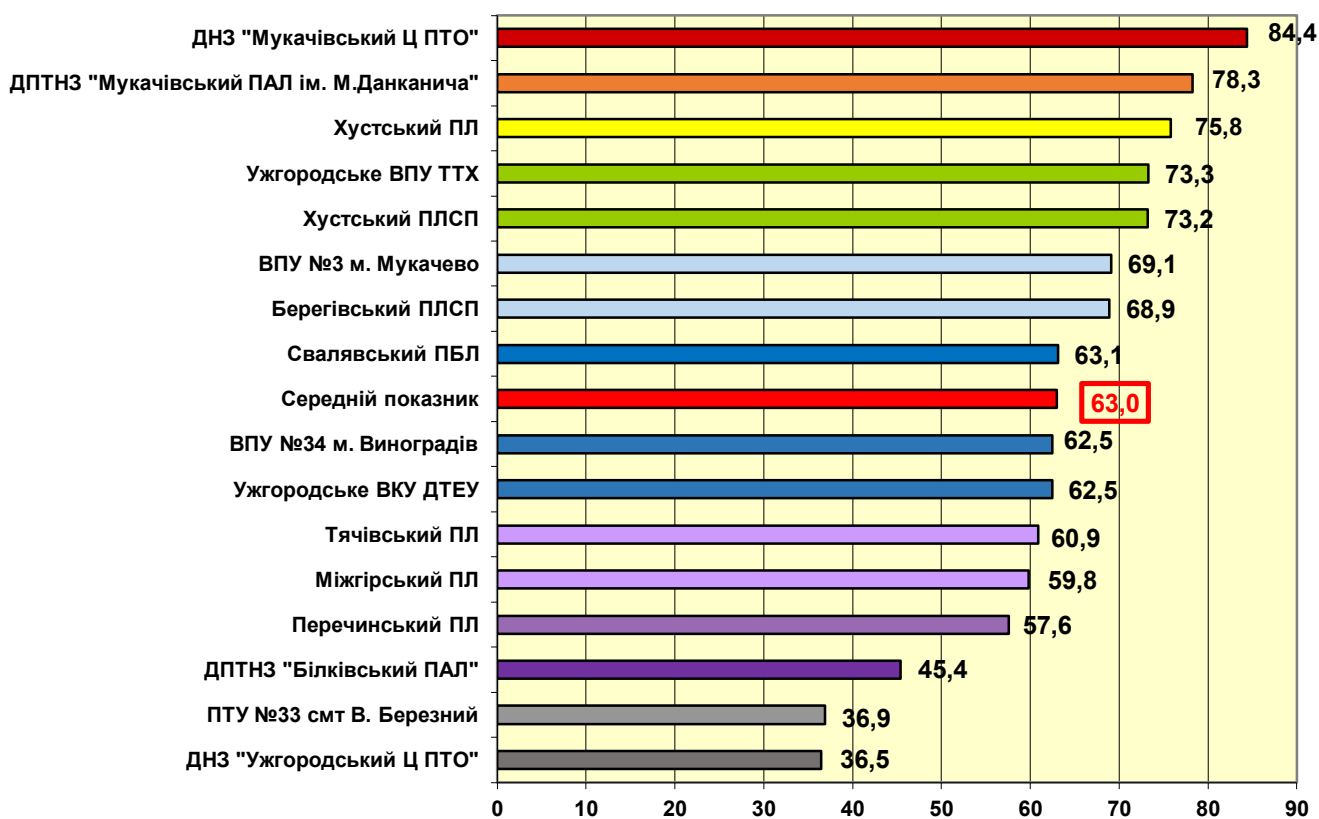
Результати, нижчі середнього показника (7,3 балів), показали учні, які навчаються за професіями агропромислового комплексу (6,8), професій, загальних для всіх галузей економіки та деревообробного напрямку (6,9) (таблиця б).

### Середній бал із професійної підготовки



Здобувачі освіти 11 ЗП(ПТ)О області мають достатній рівень знань із професійної підготовки, у 5-ти закладах тільки середній рівень знань (середній бал нижчий за 7).

**Якість знань здобувачів освіти із професійної підготовки**  
(за середнім балом)



Узагальнення результатів навчальних досягнень із професійної підготовки показало:

- із професійної підготовки збільшилася кількість здобувачів освіти, які неатестовані за підсумками навчального року (1,3%) (у 2021-2022 н. р. – 0,2%, у 2020-2021 – 0,4%);

- із професійно-теоретичної підготовки рівень знань здобувачів освіти відповідає середньому (середній бал – 6,6); тільки у 4-ох ЗП(ПТ)О (ВПУ №3 м. Мукачево, Хустському ПЛСП, ДНЗ «Мукачівський центр ПТО», ДПТНЗ «Мукачівський ПАЛ ім. М. Данканича») середній бал із професійно-теоретичної підготовки відповідає достатньому рівню;

- із професійно-практичної підготовки рівень знань здобувачів освіти відповідає достатньому рівню (с. б. – 7,5), а у 3-ох закладах ( ДНЗ «Ужгородський центр ПТО», ДПТНЗ «Білівський ПАЛ», ПТУ №33 смт В. Березний) – тільки середньому;

- із професійно-теоретичної підготовки найвищі якісні показники у ДНЗ «Мукачівський центр ПТО» (83,5%), а найнижчі – у ПТУ №33 смт В. Березний (18,9%);

- із професійно-практичної підготовки найкраща результативність у Берегівському ПЛСП (92,5%), а найнижчий показник у ДНЗ «Ужгородський центр ПТО» (50%).

За результатами річного оцінювання проаналізовано також рівень навченості та якості підготовки кваліфікованих робітників в розрізі професій галузевого


спрямування з професійно-теоретичної, професійно-практичної підготовки та узагальнено з професійної підготовки.

У 2022-2023 навчальному році найбільша кількість здобувачів освіти навчалася за професіями громадського харчування та торгівлі (947), із яких спостерігається найвища результативність. Не дуже популярними виявилися професії сільськогосподарського напрямку, Найменша кількість учнів здобувають професії сільськогосподарського напрямку (305). Найнижчі показники результативності спостерігаються (за даними ЗП(ПТ)О) із професій будівельного напрямку.

### Кількісні та якісні показники за галузевими напрямками із професійної підготовки

Напрями підготовки	Професії	Громадського харчування та торгівлі	Будівельного напрямку	Сфери послуг	Деревообробного напрямку	Сільськогосподарського напрямку	Автомобільного транспорту	Металообробки	Електротехнічні	Загальні для всіх галузей економіки	Швейного виробництва
	Кількісні та якісні показники										
Кількість здобувачів освіти		947	558	328	282	305	769	538	872	371	366
Професійно-теоретична	Середній бал	7,3	6,1	7,6	6,4	6,5	6,7	6,6	6,4	6,6	7,0
	Якість знань (у %)	71,7	40,1	70,4	45,0	43,9	52,3	52,1	45,0	50,8	56,3
Професійно-практична	Середній бал	8,0	7,0	8,0	7,3	7,6	7,8	7,2	7,3	7,5	7,3
	Якість знань (у %)	86,9	62,1	78,0	59,2	73,5	84,6	70,0	72,1	71,8	63,5
Професійна підготовка	Середній бал	7,6	6,6	7,8	6,8	7,1	7,2	6,9	6,8	7,1	7,2
	Якість знань (у %)	79,4	51,1	74,2	52,1	58,7	68,5	61,0	58,6	63,4	60,0

 - найвищий показник

 - найнижчий показник

Аналіз результатів навчальної діяльності ЗП(ПТ)О  
із базових загальноосвітніх дисциплін  
за 2022/2023 навчальний рік

№ з/п	ЗП(ПТ)О	Кількість здобувачів освіти	Осіб		Рівні компетентності				Якість знань	Середній бал
			Атестовано	Неатестовано	(у %)					
					початковий	середній	достатній	високий		
1.	ВПУ № 3 м. Мукачево	487	99,9	0,1	1,6	44,9	45,6	7,9	53,5	6,7
2.	ДНЗ „Ужгородський центр ПТО”	323	100	0	14,4	65,2	19,7	0,7	20,4	5,1
3.	ДНЗ „Мукачівський центр ПТО”	301	100	0	6,1	33,8	55,7	4,4	60,1	6,4
4.	Свалявський ПБЛ	367	99,2	0,8	12,9	54,4	30,5	2,2	32,7	5,5
5.	Хустський ПЛ	300	100	0	7,6	67,1	24,3	1,0	25,3	5,5
6.	Берегівський ПЛСП	150	100	0	6,4	46,5	45,5	1,6	47,1	6,3
7.	Міжгірський ПЛ	399	100	0	5,6	56,6	35,1	2,7	37,8	6,1
8.	Перечинський ПЛ	348	100	0	5,4	63,7	27,7	3,2	30,9	5,8
9.	Тячівський ПЛ	345	100	0	4,3	61,5	32,2	2,0	34,2	5,8
10.	ДПТНЗ „Мукачівський ПАЛ ім. М. Данканича”	364	100	0	0	57,4	41,2	1,4	42,6	6,3
11.	ДПТНЗ „Білківський ПАЛ”	252	100	0	6,8	63,9	26,2	3,1	29,3	5,8
12.	ПТУ № 33 смт В. Березний	49	100	0	13,5	77,0	7,5	2,0	9,5	5,6
13.	ВПУ № 34 м. Виноградів	380	99,5	0,5	26,7	40,9	28,9	3,5	32,4	5,1
<b>Середній показник</b>		<b>4065</b>	<b>99,9</b>	<b>0,1</b>	<b>8,6</b>	<b>56,4</b>	<b>32,3</b>	<b>2,7</b>	<b>35,0</b>	<b>5,8</b>



Аналіз результатів навчальної діяльності здобувачів освіти ЗП(ПТ)О  
за 2022/2023 н. р.

**Загальноосвітня підготовка**

<b>ЗП(ПТ)О</b>	<b>Українська мова</b>	<b>Українська література</b>	<b>Історія</b>	<b>Іноземна мова</b>	<i>Англійська</i>	<i>Німецька</i>	<i>Французька</i>	<b>Математика</b>	<b>Фізика</b>	<b>Хімія</b>	<b>Інформатика</b>	<b>Середній бал</b>
ВПУ №3 м. Мукачєво	6,7	7,4	7,3	6,6	7,0	6,1	-	5,5	6,8	6,0	7,1	<b>6,7</b>
ДНЗ „Ужгородський центр ПТО”	5,3	5,5	5,1	5,2	5,4	4,9	-	4,3	4,6	3,9	6,7	<b>5,1</b>
ДНЗ „Мукачівський центр ПТО”	6,6	6,5	6,8	6,8	6,6	6,9	-	4,7	6,1	6,4	7,4	<b>6,4</b>
Свалявський ПБЛ	5,5	6,0	5,4	6,0	6,3	5,8	-	4,6	5,2	5,3	6,2	<b>5,5</b>
Хустський ПЛ	5,3	5,7	6,4	5,7	5,7	-	5,5	5,0	4,9	4,8	6,2	<b>5,5</b>
Берегівський ПЛСП	5,8	6,3	6,7	6,6	6,6	-	-	5,1	6,5	6,5	7,0	<b>6,3</b>
Міжгірський ПЛ	5,9	6,0	6,5	5,9	6,1	5,6	-	5,5	6,1	5,9	6,6	<b>6,1</b>
Перечинський ПЛ	6,0	6,1	5,9	5,6	5,8	5,4	-	5,4	5,5	5,6	6,2	<b>5,8</b>
Тячівський ПЛ	5,8	6,1	5,9	5,7	5,7	-	-	5,2	5,7	5,7	6,3	<b>5,8</b>
ДПТНЗ „Мукачівський ПАЛ ім. М. Данканича”	5,8	6,5	6,4	6,5	5,9	7,1	-	6,3	5,9	5,9	6,4	<b>6,3</b>
ДПТНЗ „Білківський ПАЛ”	5,7	6,0	6,4	5,6	5,5	5,7	-	5,5	5,4	5,9	5,8	<b>5,8</b>
ПТУ № 33 смт В.Березний	5,0	5,0	5,3	4,5	4,3	4,7	-	5,0	5,0	5,2	5,5	<b>5,6</b>
ВПУ № 34 м. Виноградів	4,7	5,2	5,4	5,0	5,0	-	-	5,0	4,9	5,1	5,1	<b>5,1</b>
<b>Середній показник</b>	<b>5,7</b>	<b>6,0</b>	<b>6,1</b>	<b>5,8</b>	<b>5,8</b>	<b>5,8</b>	<b>5,5</b>	<b>5,2</b>	<b>5,6</b>	<b>5,5</b>	<b>6,3</b>	<b>5,8</b>

**Аналіз результатів навчальної діяльності ЗП(ПТ)О  
із загальнопрофесійної підготовки за 2022/2023 навчальний рік**

№ з/п	ЗП(ПТ)О	Осіб (у %)		Рівні компетент-ності (у %)				Якість знань	Середній бал
		атестовано	неатестовано	початковий	середній	достатній	високий		
1.	ВПУ №3 м. Мукачево	98	0	0	21,2	70,2	8,6	<b>78,8</b>	<b>7,8</b>
2.	Хустський ПЛСП	96	0	0	29,1	50,5	20,4	<b>70,9</b>	<b>7,8</b>
3.	ДНЗ „Ужгородський центр ПТО”	161	0	0	48,1	46,5	5,4	<b>51,9</b>	<b>6,6</b>
4.	Ужгородське ВКУ ДТЕУ	157	0	0	42,1	42,7	15,2	<b>57,9</b>	<b>7,2</b>
5.	ДНЗ „Мукачівський центр ПТО”	248	0	2,5	16,7	72,0	8,8	<b>80,8</b>	<b>7,7</b>
6.	Свалявський ПБЛ	119	0	0	44,3	50,6	5,1	<b>55,7</b>	<b>6,9</b>
7.	Хустський ПЛ	184	0	0	42,9	52,3	4,8	<b>57,1</b>	<b>6,7</b>
8.	Берегівський ПЛСП	121	0	0	40,2	56,3	3,5	<b>59,8</b>	<b>7,0</b>
9.	Міжгірський ПЛ	198	0	0	52,0	42,6	5,4	<b>48,0</b>	<b>6,5</b>
10.	Перечинський ПЛ	113	0	0	65,8	29,7	4,5	<b>34,2</b>	<b>6,0</b>
11.	Тячівський ПЛ	180	0	0,6	51,8	41,0	6,6	<b>47,6</b>	<b>6,3</b>
12.	Ужгородське ВПУ ТТХ	157	0	0	14,1	79,9	6,0	<b>84,9</b>	<b>7,5</b>
13.	ДПТНЗ „Мукачівський ПАЛ ім. М. Данканича”	204	0	0	40,3	58,9	0,8	<b>59,7</b>	<b>6,8</b>
14.	ДПТНЗ „Білківський ПАЛ”	187	0	0	68,7	26,8	4,5	<b>31,3</b>	<b>6,2</b>
15.	ПТУ №33 смт В. Березний	49	3,9	0	28,6	71,4	0	<b>71,4</b>	<b>7,5</b>
16.	ВПУ №34 м. Виноградів	81	0	0	51,2	47,2	1,6	<b>48,8</b>	<b>6,1</b>
<b>Усього</b>		<b>2353</b>	<b>0,2</b>	<b>0,2</b>	<b>41,1</b>	<b>52,4</b>	<b>6,3</b>	<b>58,7</b>	<b>6,9</b>

Аналіз результатів навчальної діяльності здобувачів освіти ЗП(ПТ)О  
за 2022/2023 н. р.  
**Загальнопрофесійна підготовка**

ЗП(ПТ)О	Кількість здобувачів освіти	Атестовано	Неатестовано	Основи галузевої економіки і	Інформаційні технології	Основи прав. знань/ Основи труд. законодав.	Середній бал
ВПУ №3 м. Мукачево	98	100	0	7,6	8,1	7,7	<b>7,8</b>
Хустський ПЛСП	96	100	0	7,5	9,0	7,0	<b>7,8</b>
ДНЗ „Ужгородський центр ПТО”	161	100	0	6,1	7,6	6,1	<b>6,6</b>
Ужгородське ВКУ ДТЕУ	157	100	0	7,2	7,2	7,1	<b>7,2</b>
ДНЗ „Мукачівський центр ПТО”	367	100	0	8,0	7,8	7,3	<b>7,7</b>
Свалявський ПБЛ	119	100	0	6,9	6,7	7,2	<b>6,9</b>
Хустський ПЛ	184	100	0	6,2	6,9	7,1	<b>6,7</b>
Берегівський ПЛСП	121	100	0	7,0	7,5	6,5	<b>7,0</b>
Міжгірський ПЛ	198	100	0	6,1	6,5	6,9	<b>6,5</b>
Перечинський ПЛ	113	100	0	5,8	6,2	6,1	<b>6,0</b>
Тячівський ПЛ	180	100	0	6,2	6,5	6,3	<b>6,3</b>
Ужгородське ВПУ ТТХ	157	100	0	7,4	7,9	7,3	<b>7,5</b>
ДПТНЗ „Мукачівський ПАЛ ім. М. Данканича”	204	100	0	7,1	6,2	7,2	<b>6,8</b>
ДПТНЗ „Білківський ПАЛ”	187	100	0	–	5,8	6,5	<b>6,2</b>
ПТУ № 33 смт В. Березний	51	96,1	3,9	7,5	–	–	<b>7,5</b>
ВПУ № 34 м. Виноградів	81	100	0	6,0	7,4	6,0	<b>6,5</b>
<b>Середній показник</b>	<b>2474</b>	<b>99,8</b>	<b>0,2</b>	<b>6,8</b>	<b>7,2</b>	<b>6,8</b>	<b>6,9</b>

**Аналіз результатів навчальної діяльності ЗП(ПТ)О  
за 2022/2023 навчальний рік  
Професійно-теоретична підготовка**

№ з/п	ЗП(ПТ)О	К-ть	Атестовані (у %)	Неатестовані (у %)	Рівні компетентності (у %)				Якість знань (у %)	Середній бал
					початковий	середній	достатній	високий		
1.	ВПУ № 3 м. Мукачєво	527	100	0	0	35,6	52,5	11,9	<b>64,4</b>	<b>7,2</b>
2.	Хустський ПЛСП	137	100	0	0,2	33,9	45,7	20,2	<b>65,9</b>	<b>7,4</b>
3.	ДНЗ „Ужгородський центр ПТО”	442	100	0	0,6	76,5	21,6	1,3	<b>22,9</b>	<b>5,5</b>
4.	Ужгородське ВКУ ДТЕУ	323	100	0	0,3	50,1	40,9	8,7	<b>49,6</b>	<b>6,8</b>
5.	ДНЗ „Мукачівський центр ПТО”	385	97,2	2,8	0	16,5	72,0	11,5	<b>83,5</b>	<b>7,2</b>
6.	Свалявський ПБЛ	378	98,6	1,4	0	47,4	45,5	7,1	<b>52,6</b>	<b>6,6</b>
7.	Хустський ПЛ	353	95,3	4,7	0	33,5	65,8	0,7	<b>66,5</b>	<b>6,9</b>
8.	Берегівський ПЛСП	167	100	0	2,0	52,7	42,8	2,5	<b>45,3</b>	<b>6,4</b>
9.	Міжгірський ПЛ	463	100	0	0	52,8	42,5	4,7	<b>47,2</b>	<b>6,6</b>
10.	Перечинський ПЛ	348	100	0	0	52,6	41,6	5,8	<b>47,4</b>	<b>6,4</b>
11.	Тячівський ПЛ	369	100	0	0	48,7	43,3	8,0	<b>51,3</b>	<b>6,6</b>
12.	Ужгородське ВПУ ТТХ	295	98,9	1,1	0	30,1	66,1	3,8	<b>69,9</b>	<b>7,0</b>
13.	ДПТНЗ „Мукачівський ПАЛ ім. М. Данканича”	421	100	0	0	31,2	62,2	6,6	<b>68,8</b>	<b>7,4</b>
14.	ДПТНЗ „Білківський ПАЛ”	272	100	0	0	70,2	24,2	5,6	<b>29,8</b>	<b>5,9</b>
15.	ПТУ № 33 с/мт В.Березний	51	100	0	0	81,1	18,9	0	<b>18,9</b>	<b>5,8</b>
16.	ВПУ № 34 м. Виноградів	405	98,2	1,8	0	50,4	39,5	10,1	<b>49,6</b>	<b>6,6</b>
<b>Середній показник</b>		<b>5336</b>	<b>99,3</b>	<b>0,7</b>	<b>0,2</b>	<b>47,7</b>	<b>45,3</b>	<b>6,8</b>	<b>52,1</b>	<b>6,6</b>

**Аналіз результатів навчальної діяльності ЗП(ПТ)О  
за 2022/2023 навчальний рік  
Професійно-практична підготовка**

№ з/п	ЗП(ПТ)О	К-ть здобувачів освіти	Агестовані (у %)	Не агестовані (у %)	Рівні компетентності (у %)				Якість знань (у %)	Середній бал
					початковий	середній	достатній	високий		
1.	ВПУ № 3 м. Мукачево	527	100	0	0	26,2	58,0	15,8	<b>73,8</b>	<b>7,6</b>
2.	Хустський ПЛСП	137	100	0	0	19,4	43,3	37,3	<b>80,6</b>	<b>8,5</b>
3.	ДНЗ „Ужгородський центр ПТО”	442	99,7	0,3	0,3	49,7	39,7	10,3	<b>50,0</b>	<b>6,5</b>
4.	Ужгородське ВКУ ДТЕУ	323	100	0	0	30,8	56,4	12,8	<b>67,4</b>	<b>7,3</b>
5.	ДНЗ „Мукачівський центр ПТО”	385	95,3	4,7	0	14,7	68,5	16,8	<b>85,3</b>	<b>8,0</b>
6.	Свалявський ПБЛ	378	97,4	2,6	0	26,3	60,9	12,8	<b>73,7</b>	<b>7,0</b>
7.	Хустський ПЛ	353	81,0	19,0	0,6	14,2	77,6	7,6	<b>85,2</b>	<b>7,9</b>
8.	Берегівський ПЛСП	167	100	0	2,7	4,8	73,1	19,4	<b>92,5</b>	<b>8,3</b>
9.	Міжгірський ПЛ	463	100	0	0	27,6	62,8	9,6	<b>72,4</b>	<b>7,4</b>
10.	Перечинський ПЛ	348	100	0	0	32,2	59,2	8,6	<b>67,8</b>	<b>7,8</b>
11.	Тячівський ПЛ	369	100	0	0	29,4	56,3	14,3	<b>70,6</b>	<b>7,4</b>
12.	Ужгородське ВПУ ТТХ	295	98,0	2,0	0	23,3	57,9	18,8	<b>76,7</b>	<b>7,5</b>
13.	ДПТНЗ „Мукачівський ПАЛ ім. М. Данканича”	421	100	0	0	31,2	62,2	6,6	<b>68,8</b>	<b>7,4</b>
14.	ДПТНЗ „Білківський ПАЛ”	272	100	0	0	39,1	55,3	7,6	<b>62,9</b>	<b>6,8</b>
15.	ПТУ № 33 смт В.Березний	51	100	0	0	45,1	52,9	2,0	<b>54,9</b>	<b>6,6</b>
16.	ВПУ № 34 м. Виноградів	405	98,1	1,9	0	24,8	51,6	23,6	<b>75,2</b>	<b>7,9</b>
<b>Середній показник</b>		<b>5336</b>	<b>98,1</b>	<b>1,9</b>	<b>0,2</b>	<b>27,4</b>	<b>58,4</b>	<b>14,0</b>	<b>72,4</b>	<b>7,5</b>

**Аналіз результатів навчальної діяльності ЗП(ПТ)О  
за 2022/2023 навчальний рік  
Професійна підготовка**

№ з/п	ЗП(ПТ)О	Усього	Атестовані (у %)	Неатестовані (у %)	Рівні компетентності				Якість знань (у %)	Середній бал
					початковий	середній	достатній	високий		
1.	ВПУ № 3 м. Мукачєво	527	100	0	0	30,9	55,3	13,8	<b>69,1</b>	<b>7,4</b>
2.	Хустський ПЛСП	137	100	0	0,1	26,7	44,5	28,7	<b>73,2</b>	<b>7,9</b>
3.	ДНЗ „Ужгородський центр ПТО”	442	99,8	0,2	0,4	63,1	30,7	5,8	<b>36,5</b>	<b>6,0</b>
4.	Ужгородське ВКУ ДТЕУ	323	100	0	0,1	37,4	51,5	11,0	<b>62,5</b>	<b>7,1</b>
5.	ДНЗ „Мукачівський центр ПТО”	385	96,3	3,7	0	15,6	70,3	14,1	<b>84,4</b>	<b>7,9</b>
6.	Свалявський ПБЛ	378	98,1	1,9	0	36,9	53,2	9,9	<b>63,1</b>	<b>6,8</b>
7.	Хустський ПЛ	353	88,2	11,8	0,3	23,9	71,6	4,2	<b>75,8</b>	<b>7,1</b>
8.	Берегівський ПЛСП	167	100	0	2,4	28,7	58,0	10,9	<b>68,9</b>	<b>7,4</b>
9.	Міжгірський ПЛ	463	100	0	0	40,2	52,7	7,1	<b>59,8</b>	<b>7,0</b>
10.	Перечинський ПЛ	348	100	0	0	42,4	50,4	7,2	<b>57,6</b>	<b>7,1</b>
11.	Тячівський ПЛ	369	100	0	0	39,1	49,8	11,1	<b>60,9</b>	<b>6,9</b>
12.	Ужгородське ВПУ ТТХ	295	98,4	1,6	0	26,7	62,1	11,2	<b>73,3</b>	<b>7,3</b>
13.	ДПТНЗ „Мукачівський ПАЛ ім. М. Данканича”	421	100	0	0	21,7	72,8	5,5	<b>78,3</b>	<b>7,6</b>
14.	ДПТНЗ „Білківський ПАЛ”	272	100	0	0	54,6	38,8	6,6	<b>45,4</b>	<b>6,4</b>
15.	ПТУ № 33 смт В.Березний	51	100	0	0	63,1	35,9	1,0	<b>36,9</b>	<b>6,2</b>
16.	ВПУ № 34 м. Виноградів	405	98,1	1,9	0	37,5	45,7	16,8	<b>62,5</b>	<b>7,3</b>
<b>Середній показник</b>		<b>5336</b>	<b>98,7</b>	<b>1,3</b>	<b>0,2</b>	<b>36,8</b>	<b>52,7</b>	<b>10,3</b>	<b>63,0</b>	<b>7,1</b>

## Аналіз результатів навчальної діяльності здобувачів освіти ЗП(ПТ)О за 2022/2023 навчальний рік

**Професійна підготовка**

ЗП(ПТ)О	Професії будівельного напрямку	Професії деревооброб. напрямку, лісозагот. роботи	Професії швейного виробництва	Професії сфери послуг	Професії торгівлі та громадського харчування	Професії агропромислового комплексу	Професії автотранспорту	Професії, загальні для всіх галузей економіки	Професії електротехнічного виробництва	Професії металообробки	Середній бал
ВПУ № 3 м. Мукачево								8,0	7,6	6,7	<b>7,4</b>
Хустський ПЛСП			7,7	9,0	7,1						<b>7,9</b>
ДНЗ „Ужгородський центр ПТО”	5,4						6,6		5,9	6,1	<b>6,0</b>
Ужгородське ВКУ ДТЕУ			7,6	7,3				6,3			<b>7,1</b>
ДНЗ „Мукачівський центр ПТО”		7,3	7,0	9,0	8,3					7,9	<b>7,9</b>
Свалявський ПБЛ	6,5			7,5			6,3		7,5	6,4	<b>6,8</b>
Хустський ПЛ	7,2						7,1			7,9	<b>7,1</b>
Берегівський ПЛСП					7,4						<b>7,4</b>
Міжгірський ПЛ	7,3	6,6	6,0	6,6	8,3		7,1		7,1		<b>7,0</b>
Перечинський ПЛ		6,6	7,5				7,0			7,1	<b>7,1</b>
Тячівський ПЛ		6,8			7,3		7,1	7,0	6,4		6,9
Ужгородське ВПУ ТТХ					7,3						<b>7,3</b>
ДПТНЗ „Мукачівський ПАЛ ім. М. Данканича”					7,8	7,5	8,3		6,8		<b>7,6</b>
ДПТНЗ „Білківський ПАЛ”	6,6								6,3	6,2	<b>6,4</b>
ПТУ № 33 смт В. Березний						6,2					<b>6,2</b>
ВПУ № 34 м. Виноградів						7,5	8,2	6,9	6,4		<b>7,3</b>
<b>Середній показник</b>	<b>6,6</b>	<b>6,8</b>	<b>7,2</b>	<b>7,9</b>	<b>7,6</b>	<b>7,1</b>	<b>7,2</b>	<b>7,1</b>	<b>6,8</b>	<b>6,9</b>	<b>7,1</b>

## Аналіз результатів навчальної діяльності ЗП(ПТО) із професій автомобільного транспорту за 2022/23 н. р.

ЗП(ПТО)	Професії	Всього	Атестовані (у %)	Неатестовані (у %)	Рівні компетентності (у %)				Якість знань (у %)	Середній бал
					початковий	середній	достатній	високий		
<b>Професійно-теоретична підготовка</b>										
ДНЗ „Ужгородський центр ПТО”	Слюсар з ремонту колісних транспортних засобів, слюсар з механоскладальних робіт, електрозварник ручного зварювання, рихтувальник кузовів, водій автотранспортних засобів	113	100	0	0,1	64,7	32,1	3,1	<b>35,2</b>	<b>6,1</b>
Свалявський ПБЛ		81	97,4	2,6	0	68,4	31,6	0	<b>31,6</b>	<b>5,8</b>
Хустський ПЛ		106	100	0	0	24,8	75,2	0	<b>75,2</b>	<b>7,0</b>
Міжгірський ПЛ		84	100	0	0	71,1	26,0	2,9	<b>28,9</b>	<b>6,1</b>
Перечинський ПЛ		87	100	0	0	56,0	40,0	4,0	<b>44,0</b>	<b>5,9</b>
Тячівський ПЛ		54	100	0	0	48,3	48,3	3,4	<b>51,7</b>	<b>6,7</b>
ДПТНЗ „Мукачівський ПАЛ ім. М.Д.”		133	100	0	0	16,7	64,8	18,5	<b>83,3</b>	<b>8,4</b>
ВПУ № 34 м. Виноградів		111	100	0	0	31,1	62,2	6,7	<b>68,9</b>	<b>7,3</b>
<b>Усього/середній показник</b>		<b>769</b>	<b>99,7</b>	<b>0,3</b>	<b>0</b>	<b>47,6</b>	<b>47,5</b>	<b>4,8</b>	<b>52,3</b>	<b>6,7</b>
<b>Професійно-практична підготовка</b>										
ДНЗ „Ужгородський центр ПТО”	Слюсар з ремонту колісних транспортних засобів, слюсар з механоскладальних робіт, електрозварник ручного зварювання, рихтувальник кузовів, водій автотранспортних засобів	113	100	0	0	33,5	53,5	13,0	<b>66,5</b>	<b>7,2</b>
Свалявський ПБЛ		81	95,1	4,9	0	24,7	68,8	6,5	<b>75,3</b>	<b>6,8</b>
Хустський ПЛ		106	90,1	9,9	0	16,2	83,8	0	<b>83,8</b>	<b>7,3</b>
Міжгірський ПЛ		84	100	0	0	4,8	83,3	11,9	<b>95,2</b>	<b>8,0</b>
Перечинський ПЛ		87	100	0	0	13,8	77,0	9,2	<b>86,2</b>	<b>8,1</b>
Тячівський ПЛ		54	100	0	0	25,9	61,1	13,0	<b>74,1</b>	<b>7,5</b>
ДПТНЗ „Мукачівський ПАЛ ім. М.Д.”		133	100	0	0	2,3	92,4	5,3	<b>97,7</b>	<b>8,1</b>
ВПУ № 34 м. Виноградів		111	100	0	0	1,8	72,1	26,1	<b>98,2</b>	<b>9,0</b>
<b>Усього/середній показник</b>		<b>769</b>	<b>98,2</b>	<b>1,8</b>	<b>0</b>	<b>15,4</b>	<b>74,0</b>	<b>10,6</b>	<b>84,6</b>	<b>7,8</b>
<b>Професійна підготовка</b>										
ДНЗ „Ужгородський центр ПТО”	Слюсар з ремонту колісних транспортних засобів, слюсар з механоскладальних робіт, електрозварник ручного зварювання, рихтувальник кузовів, водій автотранспортних засобів	113	100	0	0	49,2	42,8	8,0	<b>50,8</b>	<b>6,6</b>
Свалявський ПБЛ		81	96,3	3,7	0	46,6	50,2	3,2	<b>53,4</b>	<b>6,3</b>
Хустський ПЛ		106	95,1	4,9	0	20,5	79,5	0	<b>79,5</b>	<b>7,1</b>
Міжгірський ПЛ		84	100	0	0	38,0	54,6	7,4	<b>62,0</b>	<b>7,1</b>
Перечинський ПЛ		87	100	0	0	34,9	58,5	6,6	<b>65,1</b>	<b>7,0</b>
Тячівський ПЛ		54	100	0	0	37,1	54,7	8,2	<b>62,9</b>	<b>7,1</b>
ДПТНЗ „Мукачівський ПАЛ ім. М.Д.”		133	100	0	0	9,5	78,6	11,9	<b>90,5</b>	<b>8,3</b>
ВПУ № 34 м. Виноградів		111	100	0	0	16,5	67,1	16,4	<b>83,5</b>	<b>8,2</b>
<b>Усього/середній показник</b>		<b>769</b>	<b>98,9</b>	<b>1,1</b>	<b>0</b>	<b>31,5</b>	<b>60,8</b>	<b>7,7</b>	<b>68,5</b>	<b>7,2</b>



## Навчальні досягнення здобувачів освіти ЗП(ПТ)О із професій будівельного напрямку за 2022/2023 н. р.

ЗП(ПТ)О	Професія	К-ть осіб	Агестовано (у %)	Не агестовано (у %)	Рівні компетентності (у %)				Якість знань (%)	Середній бал
					початковий	середній	достатній	високий		
<b>Професійно-теоретична підготовка</b>										
ДНЗ „Ужгородський центр ПТО”	Маляр, штукатур,	111	100	0	0	82,4	17,1	0,5	17,6	5,0
Свалявський ПБЛ	лицювальник-плиточник;	72	95,8	4,2	0	59,1	33,8	7,1	40,9	6,2
Хустський ПЛ	муляр, монтажник сан.ігарно-технічних систем і устаткування,	217	85,9	14,1	0	49,5	48,4	2,1	50,5	6,5
Міжгірський ПЛ	монтажник гіпсокартонних	82	100	0	0	53,6	45,4	1,0	46,4	6,6
ДПТНЗ „Білківський ПАЛ”	конструкцій, газозварник	76	100	0	0	55,0	33,1	11,9	45,0	6,4
<b>Усього/середній показник</b>		<b>558</b>	<b>96,3</b>	<b>3,7</b>	<b>0</b>	<b>59,9</b>	<b>35,6</b>	<b>4,5</b>	<b>40,1</b>	<b>6,1</b>
<b>Професійно-практична підготовка</b>										
ДНЗ „Ужгородський центр ПТО”	Маляр, штукатур,	111	100	0	0	68,5	20,7	10,8	31,5	5,7
Свалявський ПБЛ	лицювальник-плиточник;	72	95,8	4,2	0	39,1	50,7	10,1	60,8	6,8
Хустський ПЛ	муляр, монтажник сан.ігарно-технічних систем і устаткування,	217	72,8	27,2	1,7	26,5	65,7	6,1	71,8	7,8
Міжгірський ПЛ	монтажник гіпсокартонних	82	100	0	0	10,1	72,9	17,0	89,9	7,9
ДПТНЗ „Білківський ПАЛ”	конструкцій, газозварник	76	100	0	0	43,4	42,1	14,5	56,6	6,7
<b>Усього/середній показник</b>		<b>558</b>	<b>93,7</b>	<b>6,3</b>	<b>0,3</b>	<b>37,6</b>	<b>50,4</b>	<b>11,7</b>	<b>62,1</b>	<b>7,0</b>
<b>Професійна підготовка</b>										
ДНЗ „Ужгородський центр ПТО”	Маляр, штукатур,	111	100	0	0	75,5	18,9	5,7	24,6	5,4
Свалявський ПБЛ	лицювальник-плиточник;	72	95,8	4,2	0	49,1	42,3	8,6	50,9	6,5
Хустський ПЛ	муляр, монтажник сан.ігарно-технічних систем і устаткування,	217	79,4	20,6	0,9	38,0	57,0	4,1	61,1	7,2
Міжгірський ПЛ	монтажник гіпсокартонних	82	100	0	0	31,9	59,1	9,0	68,1	7,3
ДПТНЗ „Білківський ПАЛ”	конструкцій, газозварник	76	100	0	0	49,2	37,6	13,2	50,8	6,6
<b>Усього/середній показник</b>		<b>558</b>	<b>95,0</b>	<b>5,0</b>	<b>0,2</b>	<b>48,7</b>	<b>43,0</b>	<b>8,1</b>	<b>51,1</b>	<b>6,6</b>

## Результати навчальної діяльності ЗП(ПТ)О із професій громадського харчування і торгівлі за 2022/2023 н. р.

ЗП(ПТ)О	Професія	Кількість осіб	Агестовані (у %)	Неагестовані (у %)	Рівні компетентності (у %)				Якість знань (у %)	Середній бал
					початковий	середній	достатній	високий		
<b>Професійно-теоретична підготовка</b>										
Хустський ПЛСП	Кухар, кондитер, пекар, офіціант, бармен, продавець продовольчих товарів, продавець непродовольчих товарів	7	100	0	0	40,0	60,0	0	<b>60,0</b>	<b>6,6</b>
ДНЗ „Мукачівський центр ПТО”		261	100	0	0	12,3	74,0	13,7	<b>87,7</b>	<b>8,0</b>
Берегівський ПЛСП		167	100	0	2,0	52,7	42,8	2,5	<b>45,3</b>	<b>6,4</b>
Міжгірський ПЛ		76	100	0	0	5,7	87,5	6,8	<b>94,3</b>	<b>8,0</b>
Тячівський ПЛ		111	100	0	0	44,7	40,9	14,4	<b>55,3</b>	<b>6,9</b>
Ужгородське ВПУ ТТХ		295	98,9	1,1	0	30,1	66,1	3,8	<b>69,9</b>	<b>7,0</b>
ДПТНЗ „Мукачівський ПАЛ ім. МД”		30	100	0	0	10,0	83,3	6,7	<b>90,0</b>	<b>7,9</b>
<b>Усього/сер. показник</b>		<b>947</b>	<b>99,8</b>	<b>0,2</b>	<b>0,3</b>	<b>27,9</b>	<b>64,9</b>	<b>6,8</b>	<b>71,7</b>	<b>7,3</b>
<b>Професійно-практична підготовка</b>										
Хустський ПЛСП	Кухар, кондитер, пекар, офіціант, бармен, продавець продовольчих товарів, продавець непродовольчих товарів	7	100	0	0	28,6	57,1	14,3	<b>71,4</b>	<b>7,6</b>
ДНЗ „Мукачівський центр ПТО”		261	100	0	0	4,9	66,6	28,5	<b>95,1</b>	<b>8,6</b>
Берегівський ПЛСП		167	100	0	2,7	4,8	73,1	19,4	<b>92,5</b>	<b>8,3</b>
Міжгірський ПЛ		76	100	0	0	2,0	81,3	16,7	<b>98,0</b>	<b>8,5</b>
Тячівський ПЛ		111	100	0	0	15,5	63,2	21,3	<b>84,5</b>	<b>7,9</b>
Ужгородське ВПУ ТТХ		295	98,0	2,0	0	23,3	57,9	18,8	<b>76,7</b>	<b>7,5</b>
ДПТНЗ „Мукачівський ПАЛ ім. МД”		30	100	0	0	10,0	83,3	6,7	<b>90,0</b>	<b>7,8</b>
<b>Усього/сер. показник</b>		<b>947</b>	<b>99,7</b>	<b>0,3</b>	<b>0,4</b>	<b>12,7</b>	<b>68,9</b>	<b>18,0</b>	<b>86,9</b>	<b>8,0</b>
<b>Професійна підготовка</b>										
Хустський ПЛСП	Кухар, кондитер, пекар, офіціант, бармен, продавець продовольчих товарів, продавець непродовольчих товарів	7	100	0	0	34,4	58,5	7,1	<b>65,6</b>	<b>7,1</b>
ДНЗ „Мукачівський центр ПТО”		261	100	0	0	8,6	70,4	21,0	<b>91,4</b>	<b>8,3</b>
Берегівський ПЛСП		167	100	0	2,4	28,7	58,0	10,9	<b>68,9</b>	<b>7,4</b>
Міжгірський ПЛ		76	100	0	0	3,8	84,4	11,8	<b>96,2</b>	<b>8,3</b>
Тячівський ПЛ		111	100	0	0	30,1	52,1	17,8	<b>69,9</b>	<b>7,3</b>
Ужгородське ВПУ ТТХ		295	98,4	1,6	0	26,7	62,1	11,2	<b>73,3</b>	<b>7,3</b>
ДПТНЗ „Мукачівський ПАЛ ім. МД”		30	100	0	0	10,0	83,3	6,7	<b>90,0</b>	<b>7,8</b>
<b>Усього/сер. показник</b>		<b>947</b>	<b>99,8</b>	<b>0,2</b>	<b>0,3</b>	<b>20,3</b>	<b>67,0</b>	<b>12,4</b>	<b>79,4</b>	<b>7,6</b>

## Результати навчальної діяльності ЗП(ПТ)О із професій громадського харчування за 2022/2023 н. р.

ЗП(ПТ)О	Професія	Кількість осіб	Агестовані (у %)	Не агестовані (у %)	Рівні компетентності (у %)				Якість знань (у %)	Середній бал
					початко-ви	середній	достатній	високий		
<b>Професійно-теоретична підготовка</b>										
Хустський ПЛСП	Кухар, кондитер, пекар, офіціант, бармен	7	100	0	0	40,0	60,0	0	<b>60,0</b>	<b>6,6</b>
ДНЗ „Мукачівський центр ПТО”		210	100	0	0	5,0	73,5	21,5	<b>95,0</b>	<b>8,2</b>
Берегівський ПЛСП		167	100	0	2,0	52,7	42,8	2,5	<b>45,3</b>	<b>6,4</b>
Міжгірський ПЛ		76	100	0	0	5,7	87,5	6,8	<b>94,3</b>	<b>8,0</b>
Тячівський ПЛ		111	100	0	0	44,7	40,9	14,4	<b>55,3</b>	<b>6,9</b>
Ужгородське ВПУ ТТХ		243	99,9	0,1	0	19,4	73,1	7,5	<b>80,6</b>	<b>7,2</b>
ДПТНЗ „Мукачівський ПАЛ ім. М.Д.”		30	100	0	0	10,0	83,3	6,7	<b>90,0</b>	<b>7,9</b>
<b>Усього/сер. показник</b>		<b>844</b>	<b>100,0</b>	<b>0</b>	<b>0,3</b>	<b>25,3</b>	<b>65,9</b>	<b>8,5</b>	<b>74,4</b>	<b>7,3</b>
<b>Професійно-практична підготовка</b>										
Хустський ПЛСП	Кухар, кондитер, пекар, офіціант, бармен	7	100	0	0	28,6	57,1	14,3	<b>71,4</b>	<b>7,6</b>
ДНЗ „Мукачівський центр ПТО”		210	98,1	1,9	0	0	62,6	37,4	<b>100,0</b>	<b>9,1</b>
Берегівський ПЛСП		167	100	0	2,7	4,8	73,1	19,4	<b>92,5</b>	<b>8,3</b>
Міжгірський ПЛ		76	100	0	0	2,0	81,3	16,7	<b>98,0</b>	<b>8,5</b>
Тячівський ПЛ		111	100	0	0	15,5	63,2	21,3	<b>84,5</b>	<b>7,9</b>
Ужгородське ВПУ ТТХ		243	99,8	0,2	0	12,7	57,8	29,5	<b>87,3</b>	<b>7,9</b>
ДПТНЗ „Мукачівський ПАЛ ім. М.Д.”		30	100	0	0	10,0	83,3	6,7	<b>90,0</b>	<b>7,8</b>
<b>Усього/сер. показник</b>		<b>844</b>	<b>99,7</b>	<b>0,3</b>	<b>0,4</b>	<b>10,5</b>	<b>68,3</b>	<b>20,8</b>	<b>89,1</b>	<b>8,2</b>
<b>Професійна підготовка</b>										
Хустський ПЛСП	Кухар, кондитер, пекар, офіціант, бармен	7	100	0	0	34,4	58,5	7,1	<b>65,6</b>	<b>7,1</b>
ДНЗ „Мукачівський центр ПТО”		210	100	0	0	2,5	68,1	29,4	<b>97,5</b>	<b>8,7</b>
Берегівський ПЛСП		167	100	0	2,4	28,7	58,0	10,9	<b>68,9</b>	<b>7,4</b>
Міжгірський ПЛ		76	100	0	0	3,8	84,4	11,8	<b>96,2</b>	<b>8,3</b>
Тячівський ПЛ		111	100	0	0	30,1	52,1	17,8	<b>69,9</b>	<b>7,3</b>
Ужгородське ВПУ ТТХ		243	99,8	0,2	0	16,1	65,5	18,4	<b>83,9</b>	<b>7,6</b>
ДПТНЗ „Мукачівський ПАЛ ім. М.Д.”		30	100	0	0	10,0	83,3	6,7	<b>90,0</b>	<b>7,8</b>
<b>Усього/сер. показник</b>		<b>844</b>	<b>100,0</b>	<b>0</b>	<b>0,3</b>	<b>18,0</b>	<b>67,1</b>	<b>14,6</b>	<b>81,7</b>	<b>7,7</b>

## Результати навчальної діяльності ЗП(ПТ)О із професій торгівлі за 2022/2023 н. р.

ЗП(ПТ)О	Професія	Кількість осіб	атестовані (у %)	не атестовані (у %)	Рівні компетентності (у %)				Якість знань (у %)	Середній бал
					початковий	середній	достатній	високий		
<b>Професійно-теоретична підготовка</b>										
ДНЗ „Мукачівський центр ПТО”	Продавець продовольчих товарів, продавець непродовольчих товарів	51	100	0	0	19,6	74,5	5,9	<b>80,4</b>	<b>7,7</b>
Ужгородське ВПУ ТТХ		52	97,8	2,2	0	40,9	59,1	0	<b>59,1</b>	<b>6,8</b>
<b>Усього/сер. показник</b>		<b>103</b>	<b>98,9</b>	<b>1,1</b>	<b>0</b>	<b>30,2</b>	<b>66,8</b>	<b>3,0</b>	<b>69,8</b>	<b>7,3</b>
<b>Професійно-практична підготовка</b>										
ДНЗ „Мукачівський центр ПТО”	Продавець продовольчих товарів, продавець непродовольчих товарів	51	100	0	0	9,8	70,6	19,6	<b>90,2</b>	<b>8,1</b>
Ужгородське ВПУ ТТХ		52	96,2	3,8	0	34,0	58,0	8,0	<b>66,0</b>	<b>7,1</b>
<b>Усього/сер. показник</b>		<b>103</b>	<b>98,1</b>	<b>1,9</b>	<b>0</b>	<b>21,9</b>	<b>64,3</b>	<b>13,8</b>	<b>78,1</b>	<b>7,6</b>
<b>Професійна підготовка</b>										
ДНЗ „Мукачівський центр ПТО”	Продавець продовольчих товарів, продавець непродовольчих товарів	51	100	0	0	14,7	72,6	12,7	<b>85,3</b>	<b>7,9</b>
Ужгородське ВПУ ТТХ		52	97,0	3,0	0	37,4	58,6	4,0	<b>62,6</b>	<b>7,0</b>
<b>Усього/сер. показник</b>		<b>103</b>	<b>98,5</b>	<b>1,5</b>	<b>0</b>	<b>26,1</b>	<b>65,6</b>	<b>8,3</b>	<b>73,9</b>	<b>7,5</b>

## Навчальні досягнення здобувачів освіти ЗП(ПТ)О із професій деревообробки за 2022/2023 н. р.

ЗП(ПТ)О	Професія	Кількість осіб	Атестовані (у %)	Не атестовані (у %)	Рівні компетентності (у %)				Якість знань (%)	Середній бал
					початковий	середній	достатній	високий		
<b>Професійно-теоретична підготовка</b>										
ДНЗ „Мукачівський центр ПТО”	Столяр будівельний, столяр, паркетник, тесляр, виробник художніх виробів з дерева, лісник, егер	49	100	0	0	38,1	54,8	7,1	<b>61,9</b>	<b>7,1</b>
Міжгірський професійний ліцей		75	100	0	0	56,1	37,2	6,7	<b>43,9</b>	<b>6,5</b>
Перечинський професійний ліцей		87	100	0	0	62,0	37,0	1,0	<b>38,0</b>	<b>5,8</b>
Тячівський професійний ліцей		71	100	0	0	63,6	31,9	4,5	<b>36,4</b>	<b>6,1</b>
<b>Усього/середній показник</b>		<b>282</b>	<b>100</b>	<b>0</b>	<b>0</b>	<b>55,0</b>	<b>40,2</b>	<b>4,8</b>	<b>45,0</b>	<b>6,4</b>
<b>Професійно-практична підготовка</b>										
ДНЗ „Мукачівський центр ПТО”	Столяр будівельний, столяр, паркетник, тесляр, виробник художніх виробів з дерева, лісник, егер	49	100	0	0	36,4	59,1	4,5	<b>63,6</b>	<b>7,4</b>
Міжгірський професійний ліцей		75	100	0	0	49,8	44,9	5,3	<b>50,2</b>	<b>6,7</b>
Перечинський професійний ліцей		87	100	0	0	46,0	51,7	2,3	<b>54,0</b>	<b>7,5</b>
Тячівський професійний ліцей		71	100	0	0	31,0	50,7	18,3	<b>69,0</b>	<b>7,5</b>
<b>Усього/середній показник</b>		<b>282</b>	<b>100</b>	<b>0</b>	<b>0</b>	<b>40,8</b>	<b>51,6</b>	<b>7,6</b>	<b>59,2</b>	<b>7,3</b>
<b>Професійна підготовка</b>										
ДНЗ „Мукачівський центр ПТО”	Столяр будівельний, столяр, паркетник, тесляр, виробник художніх виробів з дерева, лісник, егер	49	100	0	0	37,2	57,0	5,8	<b>62,8</b>	<b>7,3</b>
Міжгірський професійний ліцей		75	100	0	0	53,0	41,0	6,0	<b>47,0</b>	<b>6,6</b>
Перечинський професійний ліцей		87	100	0	0	54,1	44,2	1,6	<b>45,8</b>	<b>6,6</b>
Тячівський професійний ліцей		71	100	0	0	47,3	41,3	11,4	<b>52,7</b>	<b>6,8</b>
<b>Усього/середній показник</b>		<b>282</b>	<b>100</b>	<b>0</b>	<b>0</b>	<b>47,9</b>	<b>45,9</b>	<b>6,2</b>	<b>52,1</b>	<b>6,8</b>

## Аналіз результатів із професій електротехнічного напрямку за 2022/2023 н. р.

ЗП(ПТ)О	Професії	Усього	Атест. (у %)	Н/а (у %)	Рівні компетентності (у %)				Якість знань	Серед. бал
					почат	серед	достат	висок		
<b>Професійно-теоретична підготовка</b>										
ВПУ № 3 м. Мукачево	Регулювальник РАП, контролер РЕА; радіомеханік з ремонту і обслугов. РТА	139	100	0	0	37,4	56,2	6,4	<b>62,6</b>	<b>7,0</b>
ДНЗ „Ужгородський центр ПТО”	Електромеханік з ремонту та обслуговування ЛОМ слюсар-електрик з ремонту електроустаткування, електромонтажник з освітлення та освітлю- вальних мереж, електромонтажник силових мереж та електроустаткування, електромонтер з ремонту та обслуговування електроустаткування, <i>водій автотранспортних засобів</i>	190	100	0	0	35,6	59,9	4,5	<b>64,4</b>	<b>7,2</b>
Свалявський ПБЛ		84	100	0	2,2	79,6	18,0	0,2	<b>18,2</b>	<b>5,3</b>
Міжгірський ПЛ		73	100	0	0	34,3	57,1	8,6	<b>65,7</b>	<b>7,1</b>
Тячівський ПЛ		49	100	0	0	55,8	38,7	5,5	<b>44,2</b>	<b>6,5</b>
ДПТНЗ „Мукачівський ПАЛ ім. М.Д.”		80	100	0	0	50,0	38,9	11,1	<b>50,0</b>	<b>6,4</b>
ДПТНЗ „Білківський ПАЛ”		87	100	0	0	59,1	39,7	1,2	<b>40,9</b>	<b>6,2</b>
ВПУ № 34 м. Виноградів		87	100	0	0	78,6	17,0	4,4	<b>21,4</b>	<b>5,6</b>
		83	98,2	1,8	0	62,3	32,1	5,6	<b>37,7</b>	<b>6,1</b>
<i>Усього/сер. показник</i>		<b>872</b>	<b>99,8</b>	<b>0,2</b>	<b>0,2</b>	<b>54,8</b>	<b>39,7</b>	<b>5,3</b>	<b>45,0</b>	<b>6,4</b>
<b>Професійно-практична підготовка</b>										
ВПУ № 3 м. Мукачево	Регулювальник РАП, контролер РЕА; радіомеханік з ремонту і обслугов. РТА	139	100	0	0	13,2	75,1	11,7	<b>86,8</b>	<b>8,0</b>
ДНЗ „Ужгородський центр ПТО”	Електромеханік з ремонту та обслуговування ЛОМ, слюсар-електрик з ремонту електроустаткування, електромонтажник з освітлення та освітлю- вальних мереж, електромонтажник силових мереж та електроустаткування, електромонтер з ремонту та обслуговування електроустаткування, <i>водій автотранспортних засобів</i>	190	100	0	0	18,2	69,2	12,6	<b>81,8</b>	<b>8,0</b>
Свалявський ПБЛ		84	98,8	1,2	1,2	48,2	45,8	4,8	<b>50,6</b>	<b>6,5</b>
Міжгірський ПЛ		73	97,3	2,7	0	4,2	81,7	14,1	<b>95,8</b>	<b>7,9</b>
Тячівський ПЛ		49	100	0	0	18,4	73,5	8,1	<b>81,6</b>	<b>7,6</b>
ДПТНЗ „Мукачівський ПАЛ ім. М.Д.”		80	100	0	0	42,5	50,0	7,5	<b>57,5</b>	<b>6,7</b>
ДПТНЗ „Білківський ПАЛ”		87	100	0	0	18,4	78,2	3,4	<b>81,6</b>	<b>7,3</b>
ВПУ № 34 м. Виноградів		87	100	0	0	38,0	56,3	5,7	<b>62,0</b>	<b>7,0</b>
		83	98,8	1,2	0	49,4	30,1	20,5	<b>50,6</b>	<b>6,7</b>
<i>Усього/сер. показник</i>		<b>872</b>	<b>99,4</b>	<b>0,6</b>	<b>0,1</b>	<b>27,8</b>	<b>62,3</b>	<b>9,8</b>	<b>72,1</b>	<b>7,3</b>

Професійна підготовка										
ВПУ № 3 м. Мукачево	Регулювальник РАП, контролер РЕА; радіомеханік з ремонту і обслугов. РТА	139	100	0	0	25,3	65,7	9,0	<b>74,7</b>	<b>7,5</b>
		190	100	0	0	26,9	64,6	8,5	<b>73,1</b>	<b>7,6</b>
ДНЗ „Ужгородський центр ПТО”	Електромеханік з ремонту та обслуговування ЛОМ, слюсар-електрик з ремонту електроустаткування, електромонтажник з освітлення та освітлю- вальних мереж, електромонтажник силових мереж та електроустаткування, електромонтер з ремонту та обслуговування електроустаткування	84	99,4	0,6	1,7	63,9	31,9	2,5	<b>34,4</b>	<b>5,9</b>
Свалявський ПБЛ		73	98,7	1,3	0	19,2	69,4	11,4	<b>80,8</b>	<b>7,5</b>
Міжгірський ПЛ		49	100	0	0	37,1	56,1	6,8	<b>62,9</b>	<b>7,1</b>
Тячівський ПЛ		80	100	0	0	46,2	44,5	9,3	<b>53,8</b>	<b>6,4</b>
ДПТНЗ „Мукачівський ПАЛ ім. М.Д.”		87	100	0	0	38,8	58,9	2,3	<b>61,2</b>	<b>6,8</b>
ДПТНЗ „Білківський ПАЛ”		87	100	0	0	58,3	36,7	5,0	<b>41,7</b>	<b>6,3</b>
ВПУ № 34 м. Виноградів		83	98,5	1,5	0	55,3	31,6	13,1	<b>44,7</b>	<b>6,4</b>
<i>Усього/сер. показник</i>		<b>872</b>	<b>99,6</b>	<b>0,4</b>	<b>0,2</b>	<b>41,2</b>	<b>51,1</b>	<b>7,5</b>	<b>58,6</b>	<b>6,8</b>



ЗП(ПТ)О	Професія	К-ть осіб	Атестовані (у%)	Неатестовані (у%)	Рівні компетентності (у %)				Якість знань (%)	Середній бал
					початковий	середній	достатній	високий		
<b>Професійно-теоретична підготовка</b>										
Хустський ПЛСП	Перукар (перукар-модельєр), візажист, манікюрник, педикюрник	25	100	0	0	13,3	56,0	30,7	<b>86,7</b>	<b>8,3</b>
ДНЗ „Мукачівський центр ПТО”		18	100	0	0	0	77,8	22,2	<b>100,0</b>	<b>9,1</b>
Ужгородське ВКУ ДТЕУ		120	100	0	0	23,8	63,8	12,4	<b>76,2</b>	<b>7,8</b>
<b>Усього/сер. показник</b>		<b>163</b>	<b>100</b>	<b>0</b>	<b>0</b>	<b>12,4</b>	<b>65,8</b>	<b>21,8</b>	<b>87,6</b>	<b>8,4</b>
Ужгородське ВКУ ДТЕУ	Покоївка, адміністратор, агент з організації туризму, черговий по поверху (готелю, кемпінгу, пансіонату), портьє	59	100	0	1,6	52,5	40,6	5,3	<b>45,9</b>	<b>6,3</b>
Міжгірський ПЛ		47	100	0	0	63,9	32,6	3,5	<b>36,1</b>	<b>6,3</b>
Свалявський ПБЛ		59	100	0	0	22,6	58,1	19,3	<b>77,4</b>	<b>7,8</b>
<b>Усього/сер. показник</b>		<b>165</b>	<b>100</b>	<b>0</b>	<b>0,5</b>	<b>46,3</b>	<b>43,8</b>	<b>9,4</b>	<b>53,2</b>	<b>6,8</b>
<b>Усього/сер. показник</b>		<b>328</b>	<b>100</b>	<b>0</b>	<b>0,2</b>	<b>29,4</b>	<b>54,8</b>	<b>15,6</b>	<b>70,4</b>	<b>7,6</b>
<b>Професійно-практична підготовка</b>										
Хустський ПЛСП	Перукар (перукар-модельєр), візажист, манікюрник, педикюрник	25	100	0	0	4,0	36,0	60,0	<b>96,0</b>	<b>9,7</b>
ДНЗ „Мукачівський центр ПТО”		18	100	0	0	0	77,8	22,2	<b>100,0</b>	<b>8,9</b>
Ужгородське ВКУ ДТЕУ		120	100	0	0	14,1	68,3	17,6	<b>85,9</b>	<b>8,2</b>
<b>Усього/сер. показник</b>		<b>163</b>	<b>100</b>	<b>0</b>	<b>0</b>	<b>6,0</b>	<b>60,7</b>	<b>33,3</b>	<b>94,0</b>	<b>8,9</b>
Ужгородське ВКУ ДТЕУ	Покоївка, адміністратор, агент з організації туризму, черговий по поверху (готелю, кемпінгу, пансіонату), портьє	59	100	0	0	49,1	42,3	8,6	<b>50,9</b>	<b>6,8</b>
Міжгірський ПЛ		47	100	0	0	44,4	53,5	2,1	<b>55,6</b>	<b>6,9</b>
Свалявський ПБЛ		59	100	0	0	20,3	50,9	28,8	<b>79,7</b>	<b>7,2</b>
<b>Усього/сер. показник</b>		<b>165</b>	<b>100</b>	<b>0</b>	<b>0</b>	<b>37,9</b>	<b>48,9</b>	<b>13,2</b>	<b>62,1</b>	<b>7,0</b>
<b>Усього/сер. показник</b>		<b>328</b>	<b>100</b>	<b>0</b>	<b>0</b>	<b>22,0</b>	<b>54,8</b>	<b>23,2</b>	<b>78,0</b>	<b>8,0</b>
<b>Професійна підготовка</b>										
Хустський ПЛСП	Перукар (перукар-модельєр), візажист, манікюрник, педикюрник	25	100	0	0	8,7	46,0	45,3	<b>91,3</b>	<b>9,0</b>
ДНЗ „Мукачівський центр ПТО”		18	100	0	0	0	77,8	22,2	<b>100,0</b>	<b>9,0</b>
Ужгородське ВКУ ДТЕУ		120	100	0	0	19,1	65,0	15,9	<b>80,9</b>	<b>8,0</b>
<b>Усього/сер. показник</b>		<b>163</b>	<b>100</b>	<b>0</b>	<b>0</b>	<b>9,3</b>	<b>62,9</b>	<b>27,8</b>	<b>90,7</b>	<b>8,7</b>
Ужгородське ВКУ ДТЕУ	Покоївка, адміністратор, агент з організації туризму, черговий по поверху (готелю, кемпінгу, пансіонату), портьє	59	100	0	0,8	50,8	41,4	7,0	<b>48,4</b>	<b>6,5</b>
Міжгірський ПЛ		47	100	0	0	54,2	43,0	2,8	<b>45,8</b>	<b>6,6</b>
Свалявський ПБЛ		59	100	0	0	21,4	54,5	24,1	<b>78,6</b>	<b>7,5</b>
<b>Усього/сер. показник</b>		<b>165</b>	<b>100</b>	<b>0</b>	<b>0,3</b>	<b>42,1</b>	<b>46,3</b>	<b>11,3</b>	<b>57,6</b>	<b>6,9</b>
<b>Усього/сер. показник</b>		<b>328</b>	<b>100</b>	<b>0</b>	<b>0,1</b>	<b>25,7</b>	<b>54,6</b>	<b>19,6</b>	<b>74,2</b>	<b>7,8</b>



## Навчальні досягнення із професій, загальних для всіх видів економічної діяльності за 2022/2023 н.р.

ЗП(ПТ)О	Професія	К-ть осіб	Атестовані (у %)	Не атестовані (у %)	Рівні навчальних досягнень (у %)				Якість знань (у %)	Середній бал
					початковий	середній	достатній	високий		
<b>Професійно-теоретична підготовка</b>										
ВПУ № 3 м. Мукачево	Секретар керівника, обліковець з реєстрації БД, касир (в банку), адміністратор, оператор з обробки інформації та ПЗ, конторський (офісний) службовець (бухгалтерія)	136	100	0	0	25,2	53,1	21,7	<b>74,8</b>	<b>7,8</b>
Ужгородське ВКУ ДТЕУ		54	100	0	0	74,4	23,8	1,8	<b>25,6</b>	<b>5,7</b>
Тячівський ПЛ		53	100	0	0	37,0	56,5	6,5	<b>63,0</b>	<b>6,8</b>
ВПУ №34 м. Виноградів		128	96,6	3,4	0	60,3	27,6	12,1	<b>39,7</b>	<b>6,1</b>
<b>Усього/середній показник</b>		<b>371</b>	<b>99,2</b>	<b>0,8</b>	<b>0</b>	<b>49,2</b>	<b>40,3</b>	<b>10,5</b>	<b>50,8</b>	<b>6,6</b>
<b>Професійно-практична підготовка</b>										
ВПУ № 3 м. Мукачево	Секретар керівника, обліковець з реєстрації БД, касир (в банку), адміністратор, оператор з обробки інформації та ПЗ, конторський (офісний) службовець (бухгалтерія)	136	100	0	0	14,4	62,7	22,9	<b>85,6</b>	<b>8,2</b>
Ужгородське ВКУ ДТЕУ		54	100	0	0	35,2	59,2	5,6	<b>64,8</b>	<b>6,8</b>
Тячівський ПЛ		53	100	0	0	32,1	56,6	11,3	<b>67,9</b>	<b>7,2</b>
ВПУ №34 м. Виноградів		128	95,8	4,2	0	31,2	51,3	17,5	<b>68,8</b>	<b>7,7</b>
<b>Усього/середній показник</b>		<b>371</b>	<b>99,0</b>	<b>1,0</b>	<b>0</b>	<b>28,2</b>	<b>57,5</b>	<b>14,3</b>	<b>71,8</b>	<b>7,5</b>
<b>Професійна підготовка</b>										
ВПУ № 3 м. Мукачево	Секретар керівника, обліковець з реєстрації БД, касир (в банку), адміністратор, оператор з обробки інформації та ПЗ, конторський (офісний) службовець (бухгалтерія)	136	100	0	0	19,8	57,9	22,3	<b>80,2</b>	<b>8,0</b>
Ужгородське ВКУ ДТЕУ		54	100	0	0	46,3	50,0	3,7	<b>53,7</b>	<b>6,3</b>
Тячівський ПЛ		53	100	0	0	34,6	56,5	8,9	<b>65,4</b>	<b>7,0</b>
ВПУ №34 м. Виноградів		128	96,1	3,9	0	45,7	39,5	14,8	<b>54,3</b>	<b>6,9</b>
<b>Усього/середній показник</b>		<b>371</b>	<b>99,0</b>	<b>1,0</b>	<b>0</b>	<b>36,6</b>	<b>51,0</b>	<b>12,4</b>	<b>63,4</b>	<b>7,1</b>

## Результати навчальної діяльності ЗП(ПТ)О з професій металообробки за 2022/2023 н. р.

ЗП(ПТ)О	Професія	Кількість осіб	Агестовані (у %)	Не агестовані (у %)	Рівні компетентності (у %)				Якість знань (у %)	Середній бал
					Початковий	Середній	Достатній	Високий		
<b>Професійно-теоретична підготовка</b>										
ВПУ № 3 м. Мукачево	Верстатник широкого профілю, оператор верстатів з програмним керуванням, слюсар із складання металевих конструкцій, електрозварник ручного зварювання, електрогазозварник, токар, фрезерувальник	62	100	0	0	45,0	46,4	8,6	<b>55,0</b>	<b>6,8</b>
ДНЗ „Ужгородський центр ПТО”		134	100	0	0,3	79,1	19,3	1,3	<b>20,6</b>	<b>5,6</b>
ДНЗ „Мукачівський центр ПТО”		21	100	0	0	0	95,2	4,8	<b>100,0</b>	<b>7,8</b>
Свалявський ПБЛ		93	100	0	0	52,4	47,0	0,6	<b>47,6</b>	<b>6,3</b>
Хустський ПЛ		30	100	0	0	26,2	73,8	0	<b>73,8</b>	<b>7,1</b>
Перечинський ПЛ		89	100	0	0	55,8	38,5	5,7	<b>44,2</b>	<b>6,7</b>
ДПТНЗ „Білківський ПАЛ”		109	100	0	0	76,8	22,6	0,6	<b>23,2</b>	<b>5,7</b>
<b>Усього/середній показник</b>		<b>538</b>	<b>100</b>	<b>0</b>	<b>0</b>	<b>47,9</b>	<b>49,0</b>	<b>3,1</b>	<b>52,1</b>	<b>6,6</b>
<b>Професійно-практична підготовка</b>										
ВПУ № 3 м. Мукачево	Верстатник широкого профілю, оператор верстатів з програмним керуванням, слюсар із складання металевих конструкцій, електрозварник ручного зварювання, електрогазозварник	62	100	0	0	48,4	39,2	12,4	<b>51,6</b>	<b>6,6</b>
ДНЗ „Ужгородський центр ПТО”		134	100	0	0	48,5	38,8	12,7	<b>51,5</b>	<b>6,7</b>
ДНЗ „Мукачівський центр ПТО”		21	90,5	9,5	0	0	84,2	15,8	<b>100,0</b>	<b>8,0</b>
Свалявський ПБЛ		93	98,9	1,1	0	43,5	52,2	4,3	<b>56,5</b>	<b>6,5</b>
Хустський ПЛ		30	80,0	20,0	0	0	83,3	16,7	<b>100,0</b>	<b>8,7</b>
Перечинський ПЛ		89	100	0	0	33,7	57,3	9,0	<b>66,3</b>	<b>7,5</b>
ДПТНЗ „Білківський ПАЛ”		109	100	0	0	35,8	61,5	2,7	<b>64,2</b>	<b>6,6</b>
<b>Усього/середній показник</b>		<b>538</b>	<b>95,6</b>	<b>4,4</b>	<b>0</b>	<b>30,0</b>	<b>59,5</b>	<b>10,5</b>	<b>70,0</b>	<b>7,2</b>
<b>Професійна підготовка</b>										
ВПУ № 3 м. Мукачево	Верстатник широкого профілю, оператор верстатів з програмним керуванням, слюсар із складання металевих конструкцій, електрозварник ручного зварювання, електрогазозварник	62	100	0	0	46,7	42,8	10,5	<b>53,3</b>	<b>6,7</b>
ДНЗ „Ужгородський центр ПТО”		134	99,7	0,3	0,1	63,8	29,1	7,0	<b>36,1</b>	<b>6,1</b>
ДНЗ „Мукачівський центр ПТО”		21	95,3	4,7	0	0	89,7	10,3	<b>100,0</b>	<b>7,9</b>
Свалявський ПБЛ		93	99,5	0,5	0	48,0	49,6	2,4	<b>52,0</b>	<b>6,4</b>
Хустський ПЛ		30	90,0	10,0	0	13,1	78,5	8,4	<b>86,9</b>	<b>7,9</b>
Перечинський ПЛ		89	100	0	0	44,7	47,9	7,4	<b>55,3</b>	<b>7,1</b>
ДПТНЗ „Білківський ПАЛ”		109	100	0	0	56,3	42,1	1,6	<b>43,7</b>	<b>6,2</b>
<b>Усього/середній показник</b>		<b>538</b>	<b>97,8</b>	<b>2,2</b>	<b>0</b>	<b>39,0</b>	<b>54,2</b>	<b>6,8</b>	<b>61,0</b>	<b>6,9</b>

## Результати навчальної діяльності ЗП(ПТ)О із сільськогосподарських професій за 2022/2023 н. р.

ЗП(ПТ)О	Професія	Кількість осіб	Атестовані (у %)	Не атестовані (у %)	Рівні навч. досягнень (у %)				Якість знань (у %)	Середній бал
					Початков	Середній	Достатній	Високий		
<b>Професійно-теоретична підготовка</b>										
ДПТНЗ „Мукачівський ПАЛ ім. МД.”	Тракторист-машиніст с/г виробництва, слюсар з ремонту с/м та устаткування, водій автотранспортних засобів; тракторист, слюсар-ремонтник	171	100	0	0	39,2	60,8	0	<b>60,8</b>	<b>7,0</b>
ПТУ №33 смт В. Березний		51	100	0	0	81,1	18,9	0	<b>18,9</b>	<b>5,8</b>
ВПУ № 34 м. Виноградів		83	98,0	2,0	0	48,0	36,0	16,0	<b>52,0</b>	<b>6,8</b>
<b>Усього/середній показник</b>		<b>305</b>	<b>99,3</b>	<b>0,7</b>	<b>0</b>	<b>56,1</b>	<b>38,6</b>	<b>5,3</b>	<b>43,9</b>	<b>6,5</b>
<b>Професійно-практична підготовка</b>										
ДПТНЗ „Мукачівський ПАЛ ім. МД.”	Тракторист-машиніст с/г виробництва, слюсар з ремонту с/м та устаткування, водій автотранспортних засобів; тракторист, слюсар-ремонтник	171	100	0	0	17,5	80,2	2,3	<b>82,5</b>	<b>7,9</b>
ПТУ №33 смт В. Березний		51	100	0	0	45,1	52,9	2,0	<b>54,9</b>	<b>6,6</b>
ВПУ № 34 м. Виноградів		83	97,6	2,4	0	16,9	53,0	30,1	<b>83,1</b>	<b>8,2</b>
<b>Усього/середній показник</b>		<b>305</b>	<b>99,2</b>	<b>0,8</b>	<b>0</b>	<b>26,5</b>	<b>62,0</b>	<b>11,5</b>	<b>73,5</b>	<b>7,6</b>
<b>Професійна підготовка</b>										
ДПТНЗ „Мукачівський ПАЛ ім. МД.”	Тракторист-машиніст с/г виробництва, слюсар з ремонту с/м та устаткування, водій автотранспортних засобів; тракторист, слюсар-ремонтник	171	100	0	0	28,4	70,4	1,2	<b>71,6</b>	<b>7,5</b>
ПТУ №33 смт В. Березний		51	100	0	0	63,1	35,9	1,0	<b>36,9</b>	<b>6,2</b>
ВПУ № 34 м. Виноградів		83	97,8	2,2	0	32,4	44,5	23,1	<b>67,6</b>	<b>7,5</b>
<b>Усього/середній показник</b>		<b>305</b>	<b>99,3</b>	<b>0,7</b>	<b>0</b>	<b>41,3</b>	<b>50,3</b>	<b>8,4</b>	<b>58,7</b>	<b>7,1</b>

## Результати навчальної діяльності ЗП(ПТ)О із професій швейного виробництва за 2022/2023 н. р.

ЗП(ПТ)О	Професія	Кількість осіб	Атестовано (у %)	Не атестовано (у %)	Рівні компетентності (у %)				Якість знань (у %)	Середній бал
					Початковий	Середній	Достатній	Високий		
<b>Професійно-теоретична підготовка</b>										
Хустський ПЛСП	Швачка, кралець; закрійник швачка, вишивальник	105	100	0	0,6	48,3	21,2	29,9	<b>51,1</b>	<b>7,3</b>
Ужгородське ВКУ ДТЕУ		90	100	0	0	37,7	46,7	15,6	<b>62,3</b>	<b>7,5</b>
ДНЗ „Мукачівський центр ПТО”		36	86,1	13,9	0	32,2	58,1	9,7	<b>67,8</b>	<b>7,1</b>
Міжгірський ПЛ		50	100	0	0	63,3	30,1	6,6	<b>36,7</b>	<b>6,0</b>
Перечинський ПЛ		85	100	0	0	36,4	51,0	12,6	<b>63,6</b>	<b>7,1</b>
<b>Усього/середній показник</b>		<b>366</b>	<b>97,2</b>	<b>2,8</b>	<b>0,1</b>	<b>43,6</b>	<b>41,4</b>	<b>14,9</b>	<b>56,3</b>	<b>7,0</b>
<b>Професійно-практична підготовка</b>										
Хустський ПЛСП	Швачка, кралець; закрійник швачка, вишивальник	105	100	0	0	25,6	36,9	37,5	<b>74,4</b>	<b>8,1</b>
Ужгородське ВКУ ДТЕУ		90	100	0	0	25,6	54,6	19,8	<b>74,4</b>	<b>7,7</b>
ДНЗ „Мукачівський центр ПТО”		36	86,1	13,9	0	32,2	54,9	12,9	<b>67,8</b>	<b>7,0</b>
Міжгірський ПЛ		50	100	0	0	63,8	30,3	5,9	<b>36,2</b>	<b>6,0</b>
Перечинський ПЛ		85	100	0	0	35,3	50,6	14,1	<b>64,7</b>	<b>7,9</b>
<b>Усього/середній показник</b>		<b>366</b>	<b>97,2</b>	<b>13,9</b>	<b>0</b>	<b>36,5</b>	<b>45,5</b>	<b>18,0</b>	<b>63,5</b>	<b>7,3</b>
<b>Професійна підготовка</b>										
Хустський ПЛСП	Швачка, кралець; закрійник швачка, вишивальник	105	100	0	0,3	36,9	29,1	33,7	<b>62,8</b>	<b>7,7</b>
Ужгородське ВКУ ДТЕУ		90	100	0	0	31,1	51,1	17,8	<b>68,9</b>	<b>7,6</b>
ДНЗ „Мукачівський центр ПТО”		36	86,1	13,9	0	32,2	56,5	11,3	<b>67,8</b>	<b>7,0</b>
Міжгірський ПЛ		50	100	0	0	63,6	30,2	6,2	36,4	<b>6,0</b>
Перечинський ПЛ		85	100	0	0	35,8	50,8	13,4	64,2	<b>7,5</b>
<b>Усього/середній показник</b>		<b>366</b>	<b>97,2</b>	<b>13,9</b>	<b>0,1</b>	<b>39,9</b>	<b>43,5</b>	<b>16,5</b>	<b>60,0</b>	<b>7,2</b>