

Аналіз результатів вхідного контролю у ЗП(ПТ)О 2022/2023 н. р.

Із метою виявлення фактичного рівня навчальних досягнень вступників із базових предметів загальноосвітньої підготовки, створення умов для його підвищення та встановлення відповідності рівня навчальних досягнень здобувачів освіти державним вимогам в закладах професійної (професійно-технічної) освіти Закарпатської області упродовж другої половини вересня були проведені діагностичні контрольні роботи.

Перевірні роботи проводились за єдиними текстами, розробленими творчими групами викладачів ЗП(ПТ)О.

Діагностування проводилось у 12-ти ЗП(ПТ)О з предметів: українська мова, історія України, математика, фізика, хімія.

Навчально-методичним центром професійно-технічної освіти підбито підсумки вхідного діагностування (у розрізі закладів професійної (професійно-технічної) освіти з предметів (таблиці 1, 2, 4, 5, 6), за напрямками підготовки (таблиці 3, 7, 8), у розрізі предметів загалом (таблиця 9).

За поданими інформаціями закладів освіти цього року у ЗП(ПТ)О області розпочали навчання із отриманням повної загальної середньої освіти 1406 здобувачів освіти, що на 80 осіб менше, ніж у минулому році.

Роботи виконували з:

- української мови – 1266 осіб (89,9 %);
- історії України – 1246 осіб (88,6 %);
- математики – 1262 особи (89,8 %);
- фізики – 1234 осіб (87,7 %);
- хімії – 1226 осіб (89,0 %).

Результати виконання контрольних робіт засвідчили, що 44,2% вступників (у минулому році 48,8%) лише на початковому рівні засвоїли навчальні програми базової школи, 43,2% – на середньому (у минулому році – 40,3%), 12,6% продемонстрували якісні знання, що на 1,7% вищі, ніж у минулому навчальному році.

Високий рівень знань із базових предметів підтвердили окремі першокурсники із 5-ти ЗП(ПТ)О: ВПУ №3 м. Мукачево, ДНЗ «Мукачівський центр ПТО», Тячівського ПЛ, Міжгірського ПЛ та ВПУ №34 м. Виноградів.

Найвищі показники – бали високого рівня – отримали 16 учнів з історії України, 11 – з української мови, 4 – з фізики, 2 – з математики та 1 – з хімії.

Найбільш підготовленими базовою загальноосвітньою школою виявились першокурсники Тячівського та Перечинського професійних ліцеїв, оскільки з початковим рівнем навчальних досягнень з основних загальноосвітніх предметів до закладу вступило лише 27,6% учнів (середній показник по області – 44,2%), а якість знань склала 23,3% та 21,5% (середній показник по області – 12,6%).

На достатньому та високому рівнях 35,4% вступників Перечинського ПЛ та 31,6% ВПУ №3 м. Мукачево знають українську мову (середній показник по області – 14,7%); кожний третій першокурсник Тячівського ПЛ (31,7%) та ДНЗ

«Мукачівський центр ПТО» (31,5%) – історію України (с. п. – 16,3%); 15,7% учнів Перечинського ПЛ та 11,7% Тячівського ПЛ – математику (с. п. – 5,6%); 38,8% тих, хто розпочав навчання у Тячівського ПЛ – фізику (с. п. – 13,0%); 29,2% здобувачів освіти ДНЗ «Мукачівський центр ПТО», 25,5% Перечинського ПЛ та 25,0% Тячівського ПЛ – хімію (с. п. – 10,1%).

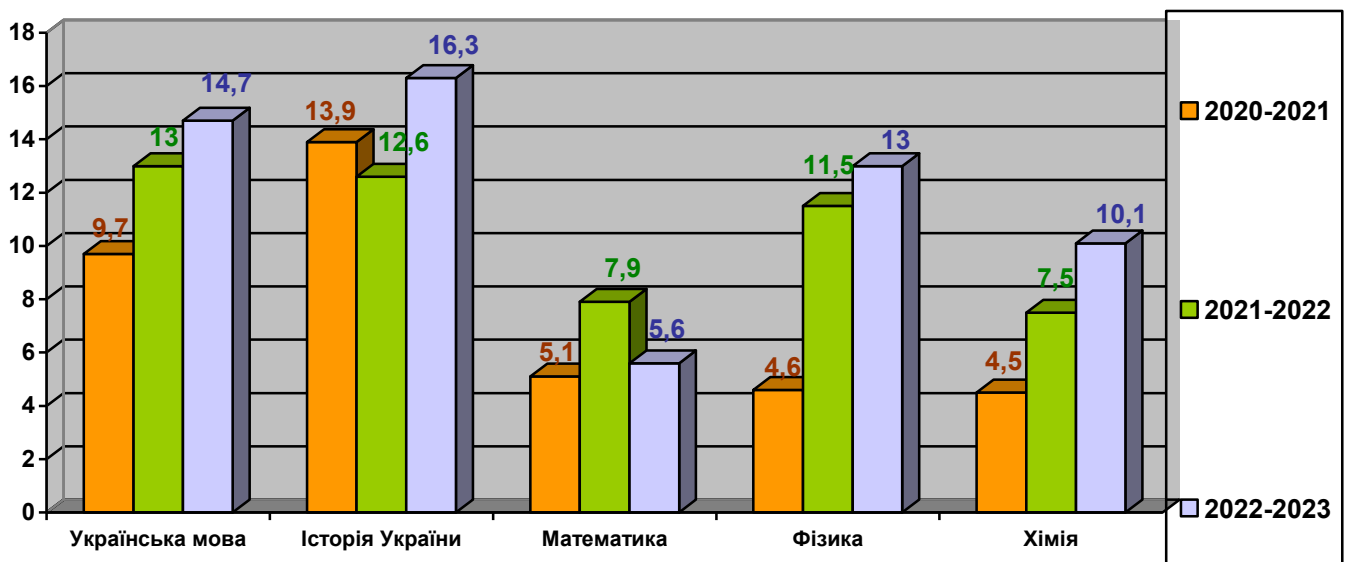
Найбільш невідповідним є новоприйнятий контингент ДНЗ «Ужгородський центр ПТО» та Берегівського ПЛСП, де початковий рівень знань – 78,5% та 67,6% (с. п. – 44,2%), а якість знань – 0,2% та 1,9% (с. п. – 12,6%) відповідно.

Найнижчими виявились середньообласні показники з хімії: практично не справились із завданнями 58,4% першокурсників, 10% учнів виконали роботу на достатньому рівні, тільки 1 учень (Міжгірський ПЛ) отримав підтвердив високий рівень знань. Невтішними є результати й з математики: не справились із завданнями 48,8% учнів, успішно виконали роботу лише 70 учнів (із 1262, що складає 5,6%).

Варто відзначити, що у порівнянні з минулим навчальним роком відсоток здобувачів освіти, які мають навчальні досягнення достатнього, високого рівнів знань (7-12 балів) збільшився з усіх предметів (із яких проводилися зрізи знань), за винятком математики:

- української мови – на 1,7 %;
- історії України – на 3,7%;
- фізики – на 1,5%;
- хімії – на 2,6%.

Порівняльний аналіз якості навчальних досягнень здобувачів освіти ЗП(ПТ)О (за результатами вступного моніторингу 2020/2021 – 2022/2023 н. р.р. (у %))

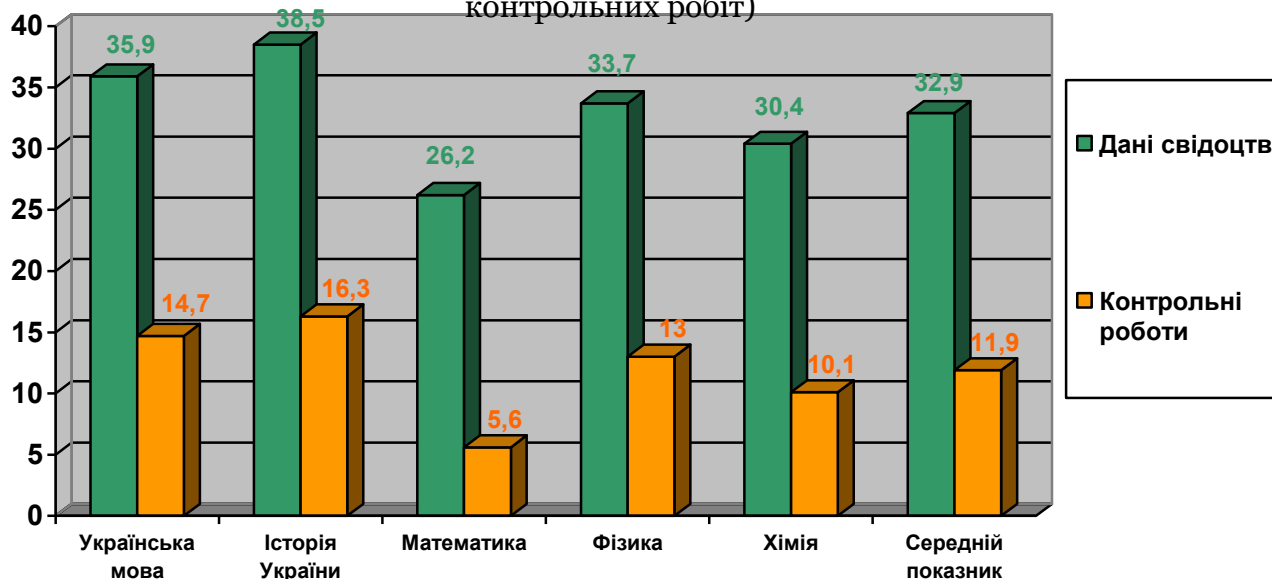


Також збільшилися середні бали з предметів: історії України – на 0,3; з української мови – та хімії на 0,1.

Крім діагностичних контрольних робіт, проведених серед першокурсників, проаналізовано їх документи про базову середню освіту (дані свідочтв за 9 клас) та зроблено їх порівняльний аналіз.

Якість знань здобувачів освіти із загальноосвітніх предметів у 2022/2023 н.р.

(за даними свідоцтв про базову середню освіту та результатами контрольних робіт)



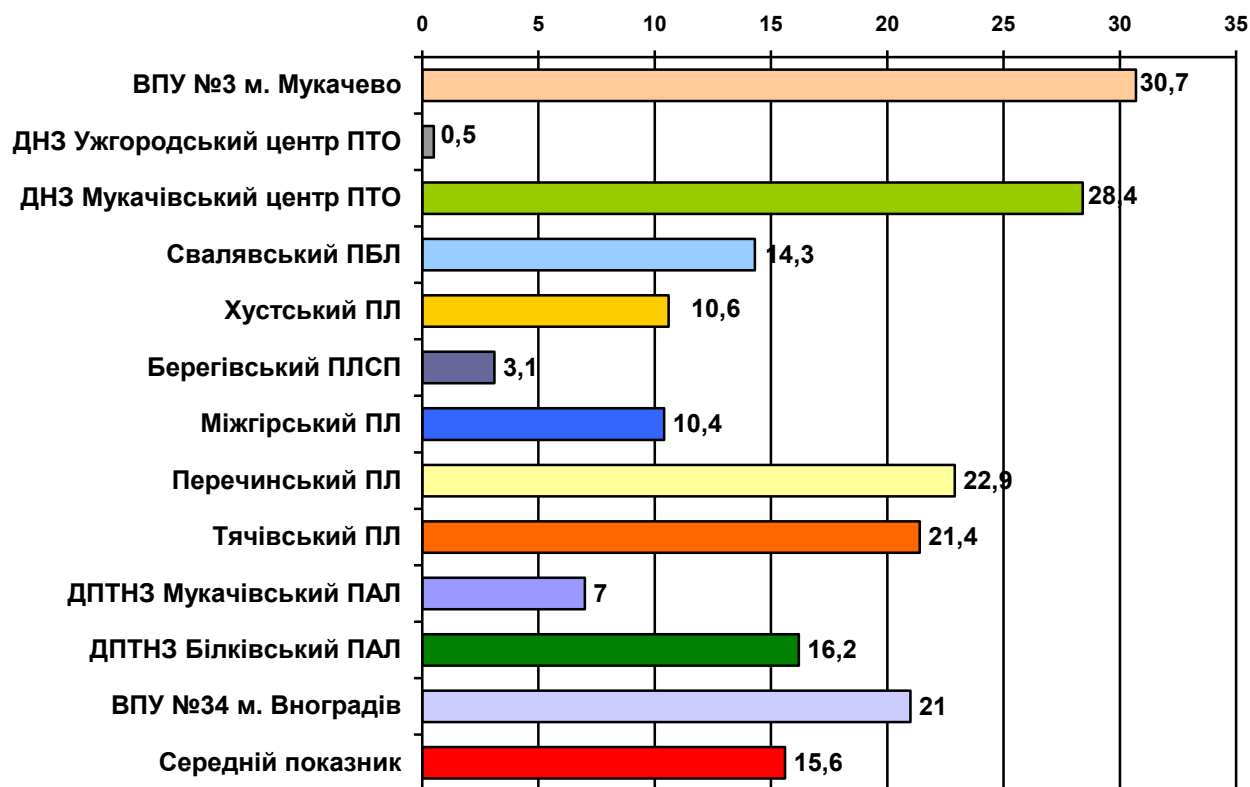
Ці дані свідчать, що середній бал здобувачів освіти, які прийшли навчатися в ЗП(ПТ)О (із основних загальноосвітніх предметів) становить 5,7 (у минулому році – 5,5), якість знань – 32,9% (у минулому році – 31,9%).

З найвищими навчальними досягненнями за даними свідоцтв базової середньої освіти прийшла навчатися молодь у Міжгірській професійній ліцей (середній бал – 5,9, якість знань – 58,9%), ВПУ №3 м. Мукачева (6,6; 48,9%), ДНЗ «Мукачівський центр ПТО» (6,5; 40,8%). Із найнижчими результатами – у ДНЗ «Ужгородський центр ПТО» (4,7; 17,4%), Хустський професійний ліцей (5,4; 19,0%).

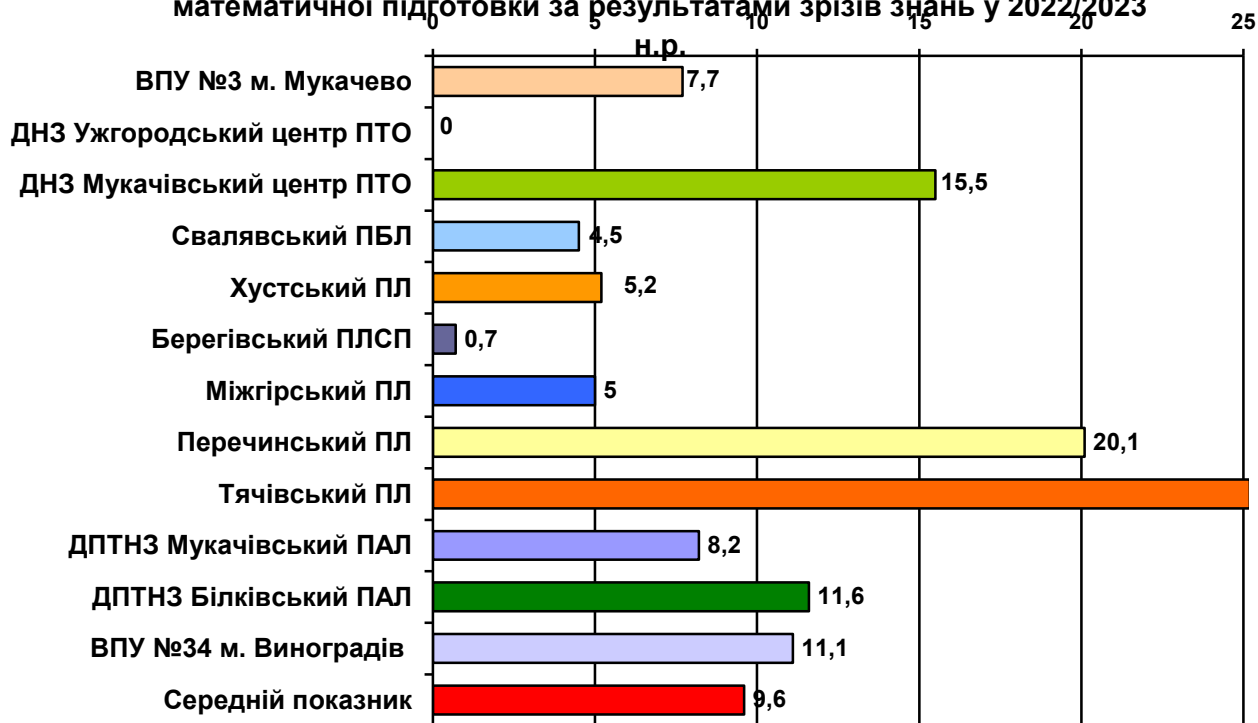
Суспільно-гуманітарна підготовка зарахованих на навчання виявилась дещо кращою, ніж природничо-математична. Так, із суспільно-гуманітарних предметів середній бал за контрольні роботи – 4,3, якість знань – 15,6%, а із природничо-математичних – середній бал – 3,6, якісний показник – 9,6%. Розбіжність показників середнього балу з предметів суспільно-гуманітарного циклу становить -1,6, а з предметів природничо-математичного циклу – -1,9. У розрізі предметів розбіжність коливається від - 2,1 (з хімії) до -1,5 (з історії України).

Розбіжність якісних показників із предметів становить 21%, коливається у межах : від 20,3% (з хімії) до 22,2% (з історії України).

Якість знань (у %) здобувачів освіти I курсів із предметів суспільно-гуманітарної підготовки за результатами зрізів знань у 2022/2023 н.р.



Якість знань (у %) здобувачів освіти I курсів із предметів природничо-математичної підготовки за результатами зрізів знань у 2022/2023 н.р.



Є необхідність навчальним закладам проаналізувати результати діагностичних контрольних робіт (таблиці 1-9 додаються) на засіданнях методичних комісій та педагогічних рад, розробити заходи з ліквідації прогалин у знаннях учнів I курсів із базових предметів загальноосвітнього циклу та визначити головні напрямки роботи викладачів загальноосвітніх предметів і методичних служб, ефективність яких була би більш високою.

**Порівняльний аналіз рівня знань здобувачів освіти ЗП(ПТ)О з української мови
за результатами свідочств про базову середню освіту та вхідного контролю у 2022 році**

ЗП(ПТ)О	К-ть учнів за списком	Виконували роботу		Рівні навчальних досягнень										Розбіжність показників					
		К-ть	у %	За результатами свідочств про базову загальну середню освіту					За результатами перевірочних контрольних робіт (вересень, 2022)										
				Початковий (%)	Середній (%)	Достатній (%)	Високий (%)	Середній бал	Початковий (%)	Середній (%)	Достатній (%)	Високий (%)	Середній бал	Початковий (%)	Середній (%)	Достатній (%)	Високий (%)	Середній бал	
ВПУ № 3 м. Мукачєво	191	174	91,1	1,5	50,3	40,3	7,9	6,5	20,1	48,3	28,2	3,4	5,3	+ 18,6	- 2,0	- 12,1	- 4,5	- 1,2	
ДНЗ „Ужгородський центр ПТО”	104	104	100	13,7	63,8	22,5	0	5,1	48,1	50,9	1,0	0	3,3	+ 34,4	- 12,9	- 21,5	0	- 1,8	
ДНЗ „Мукачівський центр ПТО”	112	87	77,7	9,8	44,6	42,0	3,6	7,0	40,2	34,5	21,8	3,5	4,3	+ 30,4	- 10,1	- 20,2	- 0,1	- 2,7	
Свалявський професійний будівельний ліцей	146	140	95,9	6,8	57,5	32,3	3,4	5,1	51,4	30,0	18,6	0	3,5	+ 44,6	- 27,5	- 13,7	- 3,4	- 1,6	
Хустський професійний ліцей	101	94	93,1	18,8	59,4	20,8	1,0	5,5	53,2	39,4	7,4	0	3,5	+ 34,4	- 20,0	- 13,4	- 1,0	- 2,0	
Берегівський професійний ліцей сфери послуг	57	50	87,7	3,5	49,1	43,9	3,5	6,3	54,0	42,0	4,0	0	3,5	+ 50,5	- 7,1	- 39,9	- 3,5	- 2,8	
Міжгірський професійний ліцей	134	116	86,6	11,2	32,8	46,3	9,7	6,0	44,8	47,4	7,8	0	3,1	+ 33,6	+ 14,6	- 38,5	- 9,7	- 2,9	
Перечинський професійний ліцей	120	113	94,2	17,5	44,2	36,6	1,7	5,6	20,4	44,2	35,4	0	5,4	+ 2,9	0	- 1,2	- 1,7	- 0,2	
Тячівський професійний ліцей	131	118	90,1	24,4	38,2	27,5	9,9	6,3	41,5	47,5	10,2	0,8	5,1	+ 17,1	+ 9,3	- 17,3	- 9,1	- 1,2	
ДПТНЗ „Мукачівський ПАЛ ім. М.Данканича”	116	92	79,3	6,0	66,4	26,7	0,9	5,6	25,0	69,6	5,4	0	4,5	+ 19,0	+ 3,2	- 21,3	- 0,9	- 1,1	
ДПТНЗ „Білківський професійний аграрний ліцей”	84	75	89,3	17,9	59,5	20,2	2,4	5,5	36,0	48,0	16,0	0	4,4	+ 18,1	- 11,5	- 4,2	- 2,4	- 1,1	
ВПУ №34 м. Виноградів	110	103	93,6	14,5	58,2	24,5	2,8	5,4	40,8	46,6	11,7	0,9	4,2	+ 26,3	- 11,6	- 12,8	- 1,9	- 1,2	
Всього:	1406	1266																	
Середній показник:			89,9	12,1	52,0	32,0	3,9	5,8	39,6	45,7	14,0	0,7	4,2	+ 27,5	- 6,3	- 18,0	- 3,2	- 1,6	

**Порівняльний аналіз рівня знань здобувачів освіти ЗП(ПТ)О з історії України
за результатами свідочств про базову середню освіту та вхідного контролю у 2022 році**

ЗП(ПТ)О	К-ть учнів за списком	Виконували роботу		Рівні навчальних досягнень										Розбіжність показників				
		К-ть	у %	За результатами свідочств про базову загальну середню освіту					За результатами перевірок контрольних робіт (вересень, 2022)									
				Початковий (%)	Середній (%)	Достатній (%)	Високий (%)	Середній бал	Початковий (%)	Середній (%)	Достатній (%)	Високий (%)	Середній бал	Початковий (%)	Середній (%)	Достатній (%)	Високий (%)	Середній бал
ВПУ № 3 м. Мукачєво	191	171	89,5	5,2	39,3	45,0	10,5	6,8	25,1	45,0	24,0	5,9	5,4	+ 19,9	+ 5,7	- 21,0	- 4,6	- 1,4
ДНЗ „Ужгородський центр ПТО”	104	104	100	26,5	53,9	19,6	0	4,7	84,6	15,4	0	0	2,6	+ 58,1	- 38,5	- 19,6	0	- 2,1
ДНЗ „Мукачівський центр ПТО”	112	92	82,1	10,7	45,5	41,1	2,7	7,0	30,4	38,1	27,2	4,3	5,2	+ 19,7	- 7,4	- 13,9	+ 1,6	- 1,8
Свалявський професійний будівельний ліцей	146	139	95,2	6,8	54,8	37,0	1,4	5,9	54,0	36,0	10,0	0	3,6	+ 47,2	- 18,8	- 27,0	- 1,4	- 2,3
Хустський професійний ліцей	101	94	93,1	16,8	56,4	26,8	0	5,7	11,7	74,5	13,8	0	5,1	- 5,1	+ 18,1	- 13,0	0	- 0,6
Берегівський професійний ліцей сфери послуг	57	44	77,2	3,5	50,9	36,8	8,8	6,4	43,2	54,5	2,3	0	3,7	+ 39,7	+ 3,6	- 34,5	- 8,8	- 2,7
Міжгірський професійний ліцей	134	116	86,6	9,0	27,6	56,7	6,7	6,2	36,2	51,7	12,1	0	2,9	+ 27,2	+ 24,1	- 44,6	- 6,7	- 3,3
Перечинський професійний ліцей	120	104	86,7	15,8	45,8	34,2	4,2	5,7	21,2	68,3	10,5	0	4,8	+ 5,4	+ 22,5	- 23,7	- 4,2	- 0,9
Тячівський професійний ліцей	131	123	93,9	18,3	35,1	33,6	13,0	6,7	23,6	44,7	30,1	1,6	5,6	+ 5,3	+ 9,6	- 3,5	- 11,4	- 1,1
ДПТНЗ „Мукачівський ПАЛ ім. М.Данканича”	116	103	88,8	6,9	68,1	24,1	0,9	5,6	20,4	70,9	8,7	0	4,6	+ 13,5	+ 2,8	- 15,4	- 0,9	- 1,0
ДПТНЗ „Білківський професійний аграрний ліцей”	84	61	72,6	23,8	45,2	27,4	3,6	5,3	27,9	55,7	16,4	0	4,7	+ 4,1	+ 10,5	- 11,0	- 3,6	- 0,6
ВПУ № 34 м. Виноградів	110	95	86,4	9,0	62,7	25,5	2,8	5,7	21,1	49,5	29,4	0	5,3	+ 12,1	- 13,2	+ 3,9	- 2,8	- 0,4
Всього:	1406	1246																
Середній показник:			88,6	12,7	48,8	34,0	4,5	6,0	33,3	50,4	15,4	0,9	4,5	+ 20,6	+ 1,6	- 18,6	- 3,6	- 1,5

Порівняльний аналіз рівня знань здобувачів освіти ЗП(ПТ)О із предметів суспільно-гуманітарної підготовки за результатами свідоцтв про базову середню освіту та вхідного контролю у 2022 році

ЗП(ПТ)О	К-ть учнів за списком	Виконували роботу (у %)	Рівні навчальних досягнень										Розбіжність показників				
			За результатами свідоцтв про базову загальну середню освіту					За результатами перевірочних контрольних робіт (вересень, 2022)									
			Початковий (%)	Середній (%)	Достатній (%)	Високий (%)	Середній бал	Початковий (%)	Середній (%)	Достатній (%)	Високий (%)	Середній бал	Початковий (%)	Середній (%)	Достатній (%)	Високий (%)	Середній бал
ВПУ № 3 м. Мукачєво	191	90,3	3,4	44,7	42,7	9,2	6,7	22,6	46,7	26,0	4,7	5,4	+ 19,2	+ 2,0	- 16,7	- 4,5	- 1,3
ДНЗ „Ужгородський центр ПТО”	104	100	20,1	58,8	21,1	0	4,9	66,3	33,2	0,5	0	3,0	+ 46,2	- 25,6	- 20,6	0	- 1,9
ДНЗ „Мукачівський центр ПТО”	112	79,9	10,2	45,1	41,5	3,2	7,0	35,3	36,3	24,5	3,9	4,7	+ 25,1	- 8,8	- 17,0	+ 0,7	- 2,3
Свалявський професійний будівельний ліцей	146	95,6	6,8	56,2	34,6	2,4	5,5	52,7	33,0	14,3	0	3,6	+ 45,9	- 23,2	- 20,3	- 2,4	- 1,9
Хустський професійний ліцей	101	93,1	17,8	57,9	23,8	0,5	5,6	32,5	56,9	10,6	0	4,3	+ 14,7	- 1,0	- 13,2	- 0,5	- 1,3
Берегівський професійний ліцей сфери послуг	57	82,5	3,5	50,0	40,4	6,1	6,4	48,6	48,3	3,1	0	3,6	+ 45,1	- 1,7	- 37,3	- 6,1	- 2,8
Міжгірський професійний ліцей	134	86,6	10,1	30,2	51,5	8,2	6,1	40,5	49,1	10,4	0	3,0	+ 30,4	+ 18,9	- 41,1	- 8,2	- 3,1
Перечинський професійний ліцей	120	90,5	16,7	45,0	35,4	2,9	5,7	20,8	56,3	22,9	0	5,1	+ 4,1	+ 11,3	- 12,5	- 2,9	- 0,6
Тячівський професійний ліцей	131	92,0	21,4	36,6	30,6	11,4	6,5	32,5	46,1	20,2	1,2	5,4	+ 11,1	+ 9,5	- 10,4	- 10,2	- 1,1
ДПТНЗ „Мукачівський ПАЛ ім. М.Данканича”	116	84,1	6,5	67,2	25,4	0,9	5,6	22,7	70,3	7,0	0	4,6	+ 16,2	+ 3,1	- 18,4	- 0,9	- 1,0
ДПТНЗ „Білківський професійний аграрний ліцей”	84	81,0	20,9	52,3	23,8	3,0	5,4	31,9	51,9	16,2	0	4,6	+ 11,0	- 0,4	- 7,6	- 3,0	- 0,8
ВПУ № 34 м. Виноградів	110	90,0	11,8	60,4	25,0	2,8	5,6	31,0	48,0	20,6	0,4	4,8	+ 19,2	- 12,4	- 4,4	- 2,4	- 0,8
Всього:	1406																
Середній показник:		88,8	12,4	50,4	33,0	4,2	5,9	36,4	48,0	14,7	0,9	4,3	+ 24,0	- 2,4	- 18,3	- 3,3	- 1,6

**Порівняльний аналіз рівня знань здобувачів освіти ЗП(ПТ)О з математики
за результатами свідочств про базову середню освіту та вхідного контролю у 2022 році**

ЗП(ПТ)О	К-ть учнів за списком	Виконували роботу		Рівні навчальних досягнень										Розбіжність показників				
		К-ть	у %	За результатами свідочств про базову загальну середню освіту					За результатами перевірочних контрольних робіт (вересень, 2022)									
				Початковий (%)	Середній (%)	Достатній (%)	Високий (%)	Середній бал	Початковий (%)	Середній (%)	Достатній (%)	Високий (%)	Середній бал	Початковий (%)	Середній (%)	Достатній (%)	Високий (%)	Середній бал
ВПУ №3 м. Мукачєво	191	167	87,4	7,3	49,7	35,1	7,9	6,0	58,1	35,3	6,6	0	3,4	+ 50,8	- 14,4	- 28,5	- 7,9	- 2,6
ДНЗ „Ужгородський центр ПТО”	104	104	100,0	25,5	62,7	11,8	0	4,5	76,0	24,0	0	0	2,4	+ 50,5	- 38,7	- 11,8	0	- 2,1
ДНЗ „Мукачівський центр ПТО”	112	90	80,4	13,4	57,1	25,9	3,6	6,0	45,6	47,8	5,5	1,1	3,6	+ 32,2	- 9,3	- 20,4	- 2,5	- 2,4
Свалявський професійний будівельний ліцей	146	141	96,6	11,6	61,0	25,3	2,1	5,5	69,5	28,4	2,1	0	2,7	+ 57,9	- 32,6	- 23,2	- 2,1	- 2,8
Хустський професійний ліцей	101	95	94,1	26,8	58,4	13,8	1,0	4,9	45,3	52,6	2,1	0	3,5	+ 18,5	- 5,8	- 11,7	- 1,0	- 1,4
Берегівський професійний ліцей сфери послуг	57	52	91,2	5,3	75,4	19,3	0	5,1	78,8	21,2	0	0	2,4	+ 73,5	- 54,2	- 19,3	0	- 2,7
Міжгірський професійний ліцей	134	115	85,8	8,2	35,8	50,0	6,0	5,5	39,1	57,4	3,5	0	2,2	+ 30,9	+ 21,6	- 46,5	- 6,0	- 3,3
Перечинський професійний ліцей	120	102	85,0	23,3	42,5	31,7	2,5	5,5	39,2	45,1	15,7	0	5,1	+ 15,9	+ 2,6	- 16,0	- 2,5	- 0,4
Тячівський професійний ліцей	131	119	90,8	26,7	50,4	16,0	6,9	5,9	26,1	62,2	10,9	0,8	5,5	- 0,6	+ 11,8	- 5,1	- 6,1	- 0,4
ДПТНЗ „Мукачівський ПАЛ ім. М.Данканича”	116	116	100,0	14,6	73,3	11,2	0,9	4,9	4,3	91,4	4,3	0	4,6	- 10,3	+ 18,1	- 6,9	- 0,9	- 0,3
ДПТНЗ „Білківський професійний аграрний ліцей”	84	64	76,2	23,8	54,8	20,2	1,2	5,0	54,7	35,9	9,4	0	2,8	+ 30,9	- 18,9	- 10,8	- 1,2	- 2,2
ВПУ №34 м. Виноградів	110	97	88,2	17,3	60,0	20,9	1,8	5,1	48,4	46,4	5,2	0	3,7	+ 31,1	- 13,6	- 15,7	- 1,8	- 1,4
Всього:	1406	1262																
Середній показник:			89,8	17,0	56,8	23,4	2,8	5,3	48,8	45,6	5,4	0,2	3,5	+31,8	- 11,1	- 18,0	- 2,7	- 1,8

**Порівняльний аналіз рівня знань здобувачів освіти ЗП(ПТ)О з фізики
за результатами свідочств про базову середню освіту та вхідного контролю у 2022 році**

ЗП(ПТ)О	К-ть учнів за списком	Виконували роботу		Рівні навчальних досягнень										Розбіжність показників				
		К-ть	у %	За результатами свідочств про базову загальну середню освіту					За результатами перевірочних контрольних робіт (вересень, 2022)					Початковий (%)	Середній (%)	Достатній (%)	Високий (%)	Середній бал
				Початковий (%)	Середній (%)	Достатній (%)	Високий (%)	Середній бал	Початковий (%)	Середній (%)	Достатній (%)	Високий (%)	Середній бал					
ВПУ №3 м. Мукачєво	191	170	89,0	5,2	42,4	42,4	10,0	6,6	48,8	38,2	13,0	0	4,0	+43,6	-4,2	-29,4	-10,0	-2,6
ДНЗ „Ужгородський центр ПТО”	104	104	100	16,7	67,6	15,7	0	4,8	97,1	2,9	0	0	1,7	+80,4	-64,7	-15,7	0	-3,1
ДНЗ „Мукачівський центр ПТО”	112	93	83,0	10,7	43,8	33,0	12,5	6,0	33,3	55,9	10,8	0	4,4	+22,6	+12,1	-22,2	-12,5	-1,6
Свалявський професійний будівельний ліцей	146	141	96,6	12,3	61,0	24,0	2,7	5,5	61,7	27,0	11,3	0	3,1	+49,4	-34,0	-12,7	-2,7	-2,4
Хустський професійний ліцей	101	95	94,1	19,8	69,3	10,9	0	5,1	40,0	48,4	11,6	0	4,1	+20,2	-20,9	+0,7	0	-1,0
Берегівський професійний ліцей сфери послуг	57	47	82,5	5,3	59,6	28,1	7,0	5,7	93,6	6,4	0	0	2,2	+88,3	-53,2	-28,1	-7,0	-3,5
Міжгірський професійний ліцей	134	112	83,6	10,4	26,9	51,5	11,2	5,9	54,5	38,4	7,1	0	2,3	+44,1	+11,5	-44,4	-11,2	-3,6
Перечинський професійний ліцей	120	110	91,7	15,0	45,8	34,2	5,0	5,9	33,6	47,3	19,1	0	4,6	+18,6	+1,5	-15,1	-5,0	-1,3
Тячівський професійний ліцей	131	116	88,6	22,1	53,5	18,3	6,1	5,7	17,2	44,0	35,4	3,4	5,8	-4,9	-9,5	+17,1	-2,7	+0,1
ДПТНЗ „Мукачівський ПАЛ ім. М.Данканича”	116	96	82,8	10,3	63,9	22,4	3,4	5,6	19,8	68,7	11,5	0	4,6	+9,5	+4,8	-10,9	-3,4	-1,0
ДПТНЗ „Білківський професійний аграрний ліцей”	84	58	69,0	20,2	47,6	31,0	1,2	5,4	53,5	31,0	15,5	0	3,9	+33,3	-16,6	-15,5	-1,2	-1,5
ВПУ №34 м. Виноградів	110	92	83,6	11,8	57,3	28,2	2,7	5,5	32,6	50,0	17,4	0	4,5	+20,8	-7,3	-10,8	-2,7	-1,0
Всього:	1406	1234																
Середній показник:			87,7	13,3	53,2	28,3	5,2	5,6	48,8	38,2	12,7	0,3	3,8	+35,5	-15,0	-15,6	-4,9	-1,8

**Порівняльний аналіз рівня знань здобувачів освіти ЗП(ПТ)О з хімії
за результатами свідочств про базову середню освіту та вхідного контролю у 2022 році**

ЗП(ПТ)О	К-ть учнів за списком	Виконували роботу		Рівні навчальних досягнень										Розбіжність показників				
		К-ть	у %	За результатами свідочств про базову загальну середню освіту					За результатами перевірочних контрольних робіт (вересень, 2022)					Початковий (%)	Середній (%)	Достатній (%)	Високий (%)	Середній бал
				Початковий (%)	Середній (%)	Достатній (%)	Високий (%)	Середній бал	Початковий (%)	Середній (%)	Достатній (%)	Високий (%)	Середній бал					
ВПУ № 3 м. Мукачєво	162	143	88,3	3,1	54,4	34,6	7,9	6,5	72,7	23,8	3,5	0	2,9	+69,6	-30,6	-31,1	-7,9	-3,6
ДНЗ „Ужгородський центр ПТО”	104	104	100	29,4	56,9	13,7	0	4,5	99,0	1,0	0	0	1,2	+69,6	-55,9	-13,7	0	-3,3
ДНЗ „Мукачівський центр ПТО”	112	96	85,7	9,8	54,5	32,1	3,6	6,0	23,9	46,9	29,2	0	5,0	+14,1	-7,6	-2,9	-3,6	-1,0
Свалєвський професійний будівельний ліцей	146	141	96,6	5,5	63,7	28,1	2,7	5,8	81,6	18,4	0	0	2,3	+76,1	-45,3	-28,1	-2,7	-3,5
Хустський професійний ліцей	101	100	99,0	14,8	69,3	15,9	0	5,5	63,0	35,0	2,0	0	3,2	+48,2	-34,3	-13,9	0	-2,3
Берегівський професійний ліцей сфери послуг	57	48	84,2	7,0	57,9	35,1	0	5,5	87,5	10,4	2,1	0	2,4	+80,5	-47,5	-33,0	0	-3,1
Міжгірський професійний ліцей	134	115	85,9	10,4	32,9	48,5	8,2	5,8	67,8	27,8	3,5	0,9	2,9	+57,4	-5,1	-45,0	-7,3	-2,9
Перечинський професійний ліцей	120	106	88,3	20,0	40,0	38,3	1,7	5,8	30,2	44,3	25,5	0	5,7	+10,2	+4,3	-12,8	-1,7	-0,1
Тячівський професійний ліцей	131	116	88,6	29,8	45,8	19,8	4,6	5,5	25,0	50,0	25,0	0	5,0	-4,8	+4,2	+5,2	-4,6	-0,5
ДПТНЗ „Мукачівський ПАЛ ім. М.Данканича”	116	103	88,8	7,8	72,4	18,1	1,7	5,4	45,6	45,6	8,8	0	4,0	+37,8	-26,8	-9,3	-1,7	-1,4
ДПТНЗ „Білківський професійний аграрний ліцей”	84	61	72,6	17,9	55,9	25,0	1,2	5,3	55,8	34,4	9,8	0	4,0	+37,9	-21,5	-15,2	-1,2	-1,3
ВПУ № 34 м. Виноградів	110	93	84,5	10,0	65,5	21,8	2,7	5,3	48,4	40,9	10,7	0	3,9	+38,4	-24,6	-11,1	-2,7	-1,4
Всього:	1377	1226																
Середній показник:			89,0	13,8	55,8	27,6	2,8	5,6	58,4	31,5	10,0	0,1	3,5	+44,6	-24,3	-17,6	-2,7	-2,1

**Навчальні досягнення учнів I курсів ЗП(ПТ)О із предметів природничо-математичного циклу
за результатами свідоцтв про базову середню освіту та вхідного контролю у 2022 році**

ЗП(ПТ)О	К-ть учнів за списком	Виконували роботу (у %)	Рівні навчальних досягнень										Розбіжність показників					
			За результатами свідоцтв про базову загальну середню освіту					За результатами перевірочних контрольних робіт (вересень, 2018)										
			Початковий (%)	Середній (%)	Достатній (%)	Високий (%)	Середній бал	Початковий (%)	Середній (%)	Достатній (%)	Високий (%)	Середній бал	Початковий (%)	Середній (%)	Достатній (%)	Високий (%)	Середній бал	
ВПУ №3 м. Мукачево	191	88,2	5,2	48,8	37,4	8,6	6,4	59,9	32,4	7,7	0	3,4	+ 54,7	- 16,4	- 29,7	- 8,6	- 3,0	
ДНЗ „Ужгородський центр ПТО”	104	100	23,9	62,4	13,7	0	4,6	90,7	9,3	0	0	1,7	+ 66,8	- 53,1	-13,7	0	- 2,9	
ДНЗ „Мукачівський центр ПТО”	112	83,0	11,3	51,8	30,3	6,6	6,0	34,3	50,2	15,2	0,3	4,3	+ 23,0	- 1,6	- 15,1	- 6,3	- 1,7	
Свалявський професійний будівельний ліцей	146	96,6	9,8	61,9	25,8	2,5	5,6	70,9	24,6	4,5	0	2,7	+ 61,1	- 37,3	- 21,3	- 2,5	- 2,9	
Хустський професійний ліцей	101	95,7	20,5	65,7	13,5	0,3	5,2	49,5	45,3	5,2	0	3,6	+ 29,0	- 20,4	- 8,3	- 0,3	- 1,6	
Берегівський професійний ліцей сфери послуг	57	86,0	5,9	64,3	27,5	2,3	5,4	86,6	12,7	0,7	0	2,3	+ 80,7	- 51,6	- 26,8	- 2,3	- 3,1	
Міжгірський професійний ліцей	134	85,1	9,7	32,1	50,0	8,2	5,7	53,8	41,2	4,7	0,3	2,5	+ 44,1	+ 9,1	- 45,3	- 7,9	- 3,2	
Перечинський професійний ліцей	120	88,3	19,4	42,8	34,7	3,1	5,7	34,3	45,6	20,1	0	5,1	+ 14,9	+ 2,8	- 14,6	- 3,1	- 0,6	
Тячівський професійний ліцей	131	89,3	26,2	49,9	18,0	5,9	5,7	22,8	52,0	23,8	1,4	5,4	- 3,4	+ 2,1	+ 5,8	- 4,5	- 0,3	
ДПТНЗ „Мукачівський ПАЛ ім. М. Данканича”	116	90,5	10,9	69,9	17,2	2,0	5,3	23,2	68,6	8,2	0	4,4	+ 12,3	- 1,3	- 9,0	- 2,0	- 0,9	
ДПТНЗ „Білківський професійний аграрний ліцей”	84	72,6	20,6	52,8	25,4	1,2	5,2	54,7	33,7	11,6	0	3,6	+ 34,1	- 19,1	- 13,8	- 1,2	- 1,6	
ВПУ №34 м. Виноградів	110	85,4	13,1	60,9	23,6	2,4	5,3	43,1	45,8	11,1	0	4,0	+ 30,0	- 15,1	- 12,5	- 2,4	- 1,3	
Всього:	1406																	
Середній показник:		88,4	14,7	55,3	26,4	3,6	5,5	52,0	38,4	9,4	0,2	3,6	+ 37,3	- 16,9	- 17,0	- 3,4	- 1,9	

Порівняльний аналіз рівня знань здобувачів освіти ЗП(ПТ)О із загальноосвітньої підготовки за результатами свідочств про базову середню освіту та вхідного контролю у 2022 році

ЗП(ПТ)О	К-ть учнів за списком	Виконували роботу (у %)	Рівні навчальних досягнень										Розбіжність показників					
			За результатами свідочств про базову середню освіту					За результатами перевірочних контрольних робіт (вересень, 2019)										
			Початковий (%)	Середній (%)	Достагній (%)	Високий (%)	Середній бал	Початковий (%)	Середній (%)	Достагній (%)	Високий (%)	Середній бал	Початковий (%)	Середній (%)	Достагній (%)	Високий (%)	Середній бал	
ВПУ № 3 м. Мукачево	191	89,3	4,3	46,8	40,0	8,9	6,6	41,0	39,6	17,0	2,4	4,4	+ 36,7	- 7,2	- 23,0	- 6,5	- 2,2	
ДНЗ „Ужгородський центр ПТО”	104	100	22,0	60,6	17,4	0	4,7	78,5	21,3	0,2	0	2,3	+ 56,5	- 39,3	- 17,2	0	- 2,4	
ДНЗ „Мукачівський центр ПТО”	112	81,5	10,8	48,4	35,9	4,9	6,5	34,8	43,2	19,9	2,1	4,5	+ 24,0	- 5,2	- 16,0	- 2,8	- 2,0	
Свалявський професійний будівельний ліцей	146	96,1	8,3	59,1	30,2	2,4	5,6	61,8	28,8	9,4	0	3,2	+ 53,5	- 30,3	- 20,8	- 2,4	- 2,4	
Хустський професійний ліцей	101	94,4	19,2	61,8	18,6	0,4	5,4	41,0	51,1	7,9	0	4,0	+ 21,8	- 10,7	- 10,7	- 0,4	- 1,4	
Берегівський професійний ліцей сфери послуг	57	84,3	4,7	57,2	33,9	4,2	5,9	67,6	30,5	1,9	0	3,0	+ 62,9	- 26,7	- 32,0	- 4,2	- 2,9	
Міжгірський професійний ліцей	134	85,9	9,9	31,2	50,7	8,2	5,9	47,0	45,2	7,6	0,2	2,8	+ 37,1	+ 14,0	- 43,1	- 8,0	- 3,1	
Перечинський професійний ліцей	120	89,4	18,1	43,9	35,0	3,0	5,7	27,6	50,9	21,5	0	5,1	+ 9,5	+ 7,0	- 13,5	- 3,0	- 0,6	
Тячівський професійний ліцей	131	90,7	23,8	43,3	24,3	8,6	6,1	27,6	49,1	22,0	1,3	5,4	+ 3,8	+ 5,8	- 2,3	- 7,3	- 0,7	
ДПТНЗ „Мукачівський ПАЛ ім. М.Данканича”	116	87,3	8,7	68,6	21,3	1,4	5,5	23,0	69,4	7,6	0	4,5	+ 14,3	+ 0,8	- 13,7	- 1,4	- 0,1	
ДПТНЗ „Білківський професійний аграрний ліцей”	84	76,8	20,7	52,6	24,6	2,1	5,3	43,3	42,8	13,9	0	4,1	+ 22,6	- 9,8	- 10,7	- 2,1	- 1,2	
ВПУ № 34 м. Виноградів	110	87,7	12,4	60,7	24,3	2,6	5,5	37,0	46,9	15,9	0,2	4,4	+ 24,6	- 13,8	- 8,4	- 2,4	- 1,1	
Всього:	1406																	
Середній показник:		88,6	13,6	52,8	29,7	3,9	5,7	44,2	43,2	12,1	0,5	4,0	+ 30,6	- 9,6	- 17,6	- 3,4	- 1,7	

**Порівняльний аналіз рівня знань здобувачів освіти ЗП(ПТ)О із загальноосвітньої підготовки
за результатами свідочтв про базову середню освіту та вхідного контролю у 2022 році**

Предмети	К-ть учнів за списком	Виконували роботу	у %	Рівні навчальних досягнень										Розбіжність показників				
				За результатами свідочтв про базову середню освіту					За результатами перевірочних контрольних робіт (вересень, 2019)									
				Початковий (%)	Середній (%)	Достатній (%)	Високий (%)	Середній бал	Початковий (%)	Середній (%)	Достатній (%)	Високий (%)	Середній бал	Початковий (%)	Середній (%)	Достатній (%)	Високий (%)	Середній бал
Українська мова	1406	1266	89,9	12,1	52,0	32,0	3,9	5,8	39,6	45,7	14,0	0,7	4,2	+ 27,5	- 6,3	- 18,0	- 3,2	- 1,6
Історія України	1406	1246	88,6	12,7	48,8	34,0	4,5	6,0	33,3	50,4	15,4	0,9	4,5	+ 20,6	+ 1,6	- 18,6	- 3,6	- 1,5
Математика	1406	1262	89,8	17,0	56,8	23,4	2,8	5,3	48,8	45,6	5,4	0,2	3,5	+31,8	- 11,1	- 18,0	- 2,7	- 1,8
Фізика	1406	1234	87,7	13,3	53,2	28,3	5,2	5,6	48,8	38,2	12,7	0,3	3,8	+ 35,5	- 15,0	- 15,6	- 4,9	- 1,8
Хімія	1377	1226	89,0	13,8	55,8	27,6	2,8	5,6	58,4	31,5	10,0	0,1	3,5	+ 44,6	- 24,3	- 17,6	- 2,7	- 2,1
Середній показник:	1406		89,0	13,8	53,3	29,1	3,8	5,7	45,8	42,3	11,5	0,4	3,9	+ 32,0	- 11,0	- 17,6	- 3,4	- 1,8