

Інформація про підсумки вивчення рівня навчальних досягнень випускників ЗП(ПТ)О із базових загальноосвітніх предметів за результатами директорських контрольних робіт

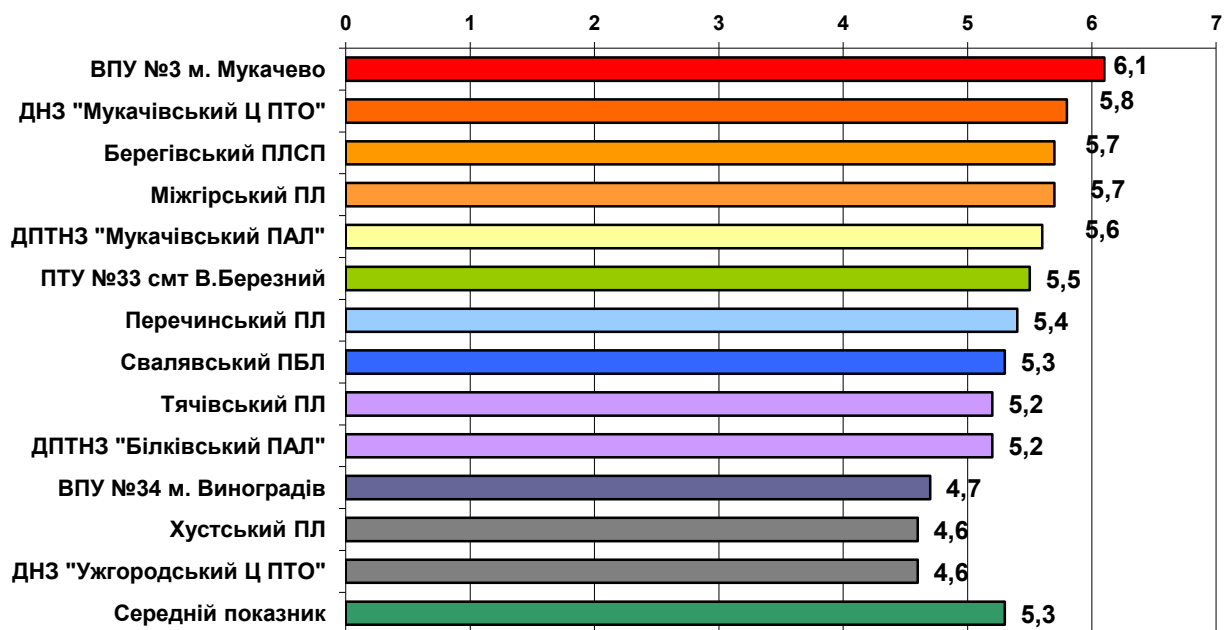
Для здійснення моніторингу рівня навчальних досягнень здобувачів освіти, які завершують навчання у ЗП(ПТ)О з отриманням повної загальної середньої освіти, протягом квітня – травня проведено зрізи знань (директорські контрольні роботи) із базових загальноосвітніх дисциплін (української мови, історії України, математики, фізики, хімії);

Навчально-методичним центром професійно-технічної освіти у Закарпатській області проаналізовано результати підсумкових контрольних робіт.

Із предметів загальноосвітньої підготовки середній бал складає – 5,3, якість знань – 6,7%. Найкращі результати з історії України: середній бал – 5,7, якісний показник успішності – 38%; найнижчі – з математики: середній бал – 4,7, якість знань – 12,7%.

У розрізі ЗП(ПТ)О найвища результативність у здобувачів освіти ВПУ №3 м. Мукачево (середній бал – 6,1; якість знань – 44,5%), найнижча – у випускників ДНЗ «Ужгородський центр ПТО» (4,6; 10,9%).

Рейтинг ЗП(ПТ)О області за результатами вихідного контролю із предметів загальноосвітньої підготовки у 2023 наступний:

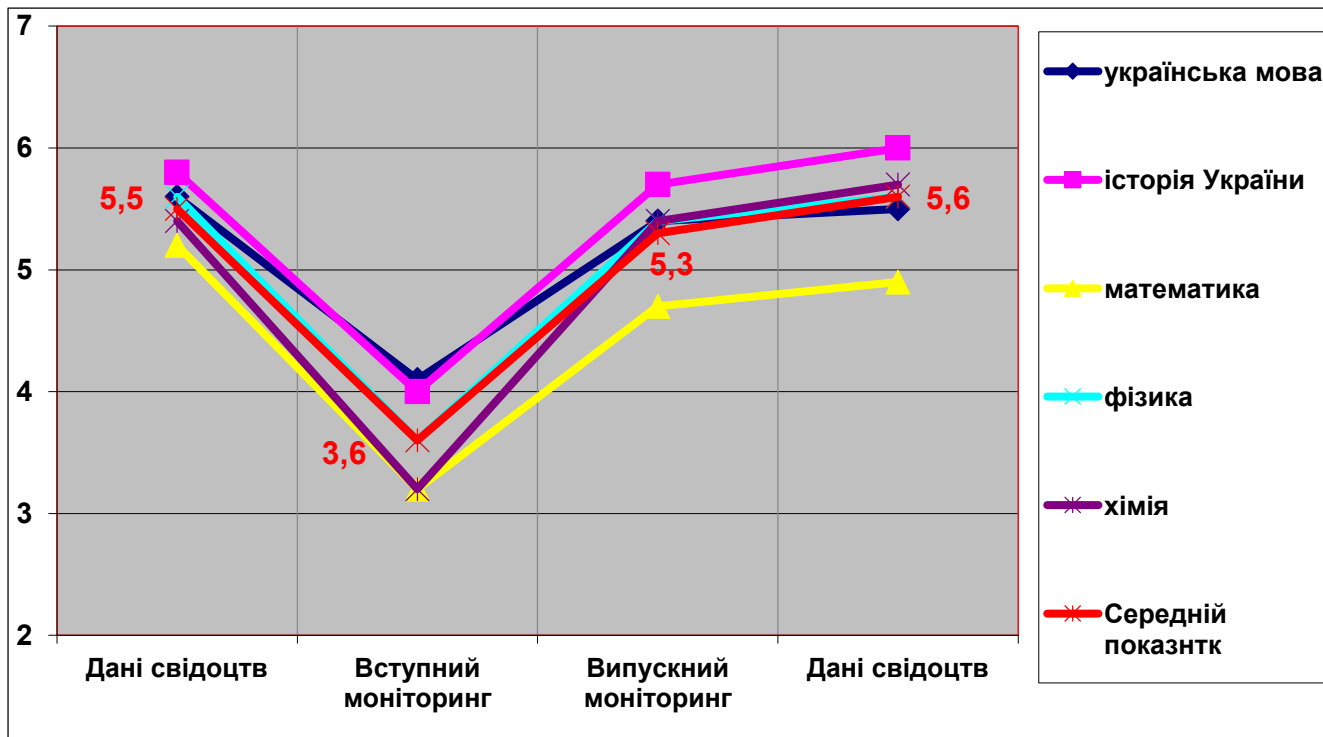


Аналізуючи навчальні досягнення випускників 2023 року, порівнювалися бали з указаних предметів у свідоцтвах про базову середню освіту, перевірочних контрольних робіт на I курсі (вступний моніторинг), директорські контрольні роботи (випускний моніторинг) та підсумкові бали за результатами навчання (у свідоцтвах про повну загальну середню освіту).

В узагальнених даних із усіх предметів спостерігається певна закономірність:

- значне зниження результативності за підсумками вступного моніторингу;
- значне підвищення – за підсумками випускного моніторингу;
- покращення (підвищення) випускного бала (у свідоцтвах про ПЗСО).

**Навчальні досягнення випускників ЗП(ПТ)О 2023 року
із загальноосвітньої підготовки**
(за даними свідоцтв про БСО, вхідного моніторингу вихідного моніторингу,
даними свідоцтв про ПЗСО)



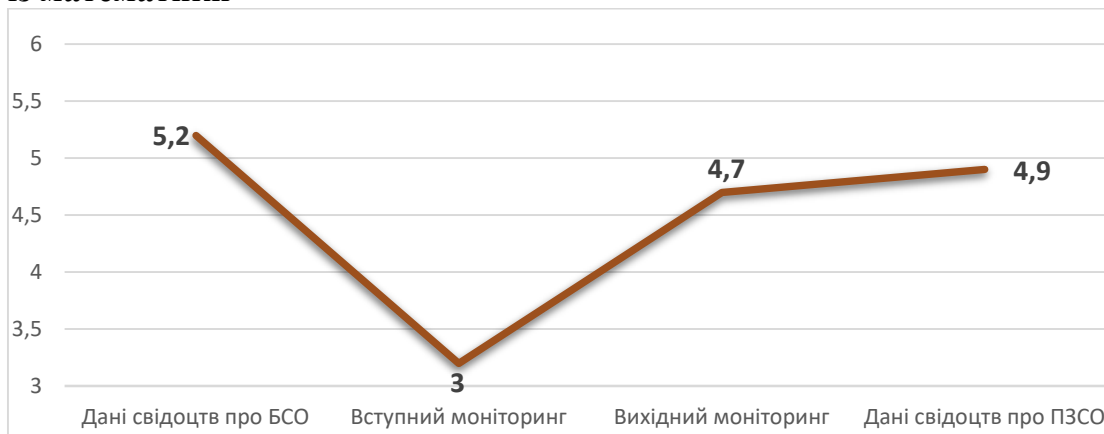
Детальніше у розрізі предметів:
із української мови



із історії України



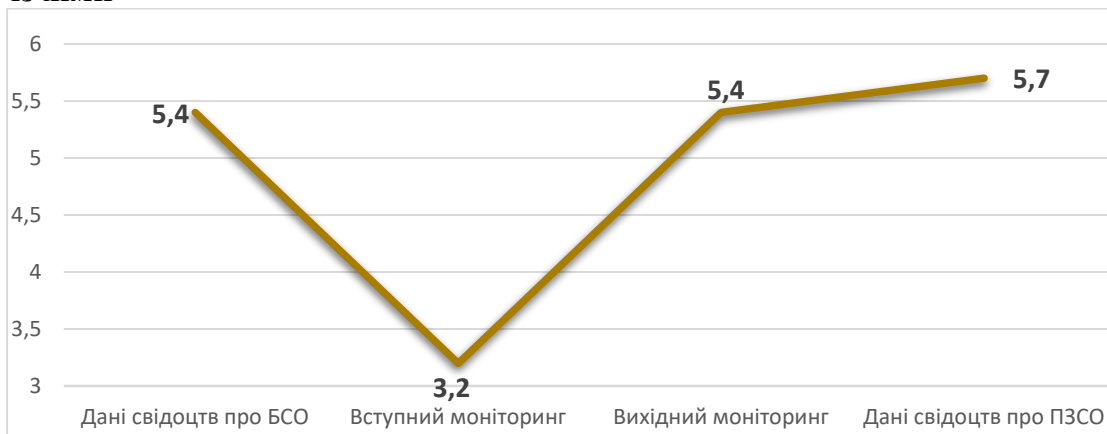
із математики



із фізики



із хімії



Узагальнені дані моніторингу є початковим етапом для подальшого порівняння та аналізу. Аналіз у кожному закладі має бути глибоким, неупередженим, з огляду на річну оцінку, виявленням чинників, що впливають на результат.

Навчальні досягнення учнів ЗП(ПТ)О з української мови (2020/21-2022/2023 н.р.р.)

ЗП(ПТ)О	К-ть здобувачів освіти (жовтень, 2020)	Рівні навчальних досягнень за результатами															К-ть здобувачів освіти (травень, 2023)	
		свідоцтв про базову загальну середню освіту					перевірочних контрольних робіт (вересень, 2020)					директорських контр. робіт (травень, 2023 р.)						Підсумковий бал (червень 2023)
		Початковий (%)	Середній (%)	Достатній (%)	Високий (%)	Середній бал	Початковий (%)	Середній (%)	Достатній (%)	Високий (%)	Середній бал	Початковий (%)	Середній (%)	Достатній (%)	Високий (%)	Середній бал		
ВПУ № 3 м. Мукачєво	148	12,2	39,9	43,9	4,0	5,9	28,9	61,5	9,6	0	4,5	10,9	49,2	36,8	3,1	6,0	6,2	135
ДНЗ „Ужгородський центр ПТО”	112	22,3	58,9	18,8	0	4,9	61,6	38,4	0	0	2,9	4,9	86,6	8,5	0	4,9	5,3	103
ДНЗ „Мукачівський центр ПТО”	121	4,9	43,8	45,5	5,8	6,3	27,6	64,8	7,6	0	4,2	9,8	43,9	46,3	0	5,9	6,3	107
Свалявський ПБЛ	107	14,9	58,0	24,3	2,8	5,2	62,5	33,3	4,2	0	4,3	15,1	45,2	37,6	2,1	5,1	4,4	102
Хустський ПЛ	110	18,2	57,3	21,8	2,7	5,2	50,5	44,8	4,7	0	3,8	23,1	64,8	12,1	0	4,5	5,6	92
Берегівський ПЛСП	60	6,7	35,0	50,0	8,3	6,6	31,1	31,1	24,5	13,3	5,8	0	64,7	35,3	0	6,1	6,2	41
Міжгірський ПЛ	140	11,4	51,4	27,9	9,3	6,1	52,8	41,7	5,5	0	3,7	12,9	60,5	25,0	1,6	5,6	5,6	136
Перечинський ПЛ	115	18,3	53,9	25,2	2,6	5,3	20,0	62,7	17,3	0	5,0	14,3	65,7	20,0	0	5,5	5,8	115
Тячівський ПЛ	113	15,9	43,4	34,5	6,2	6,2	45,0	44,0	11,0	0	4,6	5,4	66,2	27,0	1,4	5,4	5,5	106
ДПТНЗ „Мукачівський ПАЛ ім. М.Данканича”	140	15,0	60,7	24,3	0	5,1	40,6	50,8	8,6	0	4,1	6,1	71,3	22,6	0	5,5	5,7	134
ДПТНЗ „Білківський ПАЛ”	81	8,6	66,7	24,7	0	5,5	52,2	41,8	6,0	0	3,6	22,6	35,5	41,9	0	5,6	5,3	85
ПТУ № 33 смт В. Березний	28	28,6	57,1	10,7	3,6	4,6	60,9	39,1	0	0	3,1	0	90,9	9,1	0	5,7	5,1	24
ВПУ № 34 м. Виноградів	150	10,0	59,3	28,7	2,0	5,7	40,4	46,3	12,5	0,8	4,2	34,7	43,2	20,3	1,8	4,4	4,6	146
Усього: Середній показник	1425	14,4	52,7	29,3	3,6	5,6	44,1	46,2	8,6	1,1	4,1	12,3	60,6	26,3	0,8	5,4	5,5	1326

Навчальні досягнення учнів ЗП(ПТ)О з історії України (2020/21-2022/2023 н.р.р.)

ЗП(ПТ)О	К-ть здобувачів освіти (жовтень, 2020)	Рівні навчальних досягнень за результатами															К-ть здобувачів освіти (травень, 2023)	
		свідоцтв про базову загальну середню освіту					перевірочних контрольних робіт (вересень, 2020)					директорських контр. робіт (травень, 2023 р.)						Підсумковий бал (червень 2023)
		Початковий (%)	Середній (%)	Достатній (%)	Високий (%)	Середній бал	Початковий (%)	Середній (%)	Достатній (%)	Високий (%)	Середній бал	Початковий (%)	Середній (%)	Достатній (%)	Високий (%)	Середній бал		
ВПУ № 3 м. Мукачєво	148	10,8	39,9	41,7	7,6	6,1	48,4	43,4	8,2	0	3,9	0	35,4	63,8	0,8	6,7	7,1	135
ДНЗ „Ужгородський центр ПТО”	112	16,1	66,1	16,9	0,9	5,0	84,8	15,2	0	0	2,5	5,9	75,3	17,8	1,0	5,1	5,1	103
ДНЗ „Мукачівський центр ПТО”	121	9,1	41,3	42,2	7,4	6,4	25,0	23,1	39,4	12,5	4,3	11,6	39,5	46,5	2,4	6,1	7,1	107
Свалявський ПБЛ	107	8,5	49,5	35,5	6,5	6,0	33,0	61,2	5,8	0	4,5	0	41,9	51,6	6,5	6,6	5,2	102
Хустський ПЛ	110	17,3	60,9	17,3	4,5	5,2	30,0	40,0	29,1	0,9	5,0	0	74,1	25,9	0	4,5	6,1	92
Берегівський ПЛСП	60	8,3	30,0	56,7	5,0	6,7	66,7	31,6	1,7	0	2,9	5,9	32,3	61,8	0	6,7	7,2	41
Міжгірський ПЛ	140	23,6	55,7	20,0	0,7	6,1	78,9	18,8	2,3	0	2,3	10,4	51,2	36,0	2,4	6,0	6,1	136
Перечинський ПЛ	115	23,5	52,2	21,7	2,6	5,1	46,3	43,5	10,2	0	3,8	15,6	67,9	16,5	0	5,3	6,4	115
Тячівський ПЛ	113	11,5	40,7	37,2	10,6	6,3	32,4	51,4	16,2	0	5,7	8,3	54,2	37,5	0	5,5	5,7	106
ДПТНЗ „Мукачівський ПАЛ ім. М.Данканича”	140	26,4	44,3	28,6	0,7	5,4	31,6	53,7	14,7	0	4,7	0	68,1	31,9	0	6,0	5,8	134
ДПТНЗ „Білківський ПАЛ”	81	6,2	55,5	34,6	3,7	6,1	35,7	48,6	15,7	0	4,4	21,2	34,6	42,3	1,9	5,8	6,1	85
ПТУ № 33 смт В. Березний	28	25,0	46,4	25,0	3,6	4,9	81,8	18,2	0	0	2,3	0	90,0	10,0	0	5,5	5,3	24
ВПУ № 34 м. Виноградів	150	10,7	51,3	34,0	4,0	6,0	24,6	51,5	23,9	0	5,0	20,8	41,6	35,2	2,4	4,7	5,0	146
Усього: Середній показник:	1425	15,2	48,7	31,7	4,4	5,8	47,6	38,5	12,9	1,0	4,0	7,7	54,3	36,7	1,3	5,7	6,0	1326

Навчальні досягнення учнів ЗП(ПТ)О з математики (2020/21-2022/2023 н.р.р.)

ЗП(ПТ)О	К-ть здобувачів освіти (жовтень, 2020)	Рівні навчальних досягнень за результатами															К-ть здобувачів освіти (травень, 2023)	
		свідоцтв про базову загальну середню освіту					перевірочних контрольних робіт (вересень, 2020)					директорських контр. робіт (травень, 2023 р.)						Підсумковий бал (червень 2023)
		Початковий (%)	Середній (%)	Достатній (%)	Високий (%)	Середній бал	Початковий (%)	Середній (%)	Достатній (%)	Високий (%)	Середній бал	Початковий (%)	Середній (%)	Достатній (%)	Високий (%)	Середній бал		
ВПУ № 3 м. Мукачєво	148	15,5	49,3	32,4	2,8	5,4	64,0	31,3	4,7	0	3,1	16,9	69,3	13,8	0	4,9	5,3	135
ДНЗ „Ужгородський Ц ПТО”	112	22,3	63,4	13,4	0,9	4,6	88,4	11,6	0	0	2,1	39,8	49,4	10,8	0	4,0	4,1	103
ДНЗ „Мукачівський Ц ПТО”	121	14,0	51,3	30,6	4,1	5,6	39,6	53,2	6,3	0,9	3,7	12,2	68,3	18,3	1,2	4,9	4,9	107
Свалявський ПБЛ	107	16,8	59,8	22,5	0,9	5,2	86,3	13,7	0	0	2,3	28,0	64,5	7,5	0	4,0	4,1	102
Хустський ПЛ	110	20,9	60,9	17,3	0,9	4,9	60,0	39,0	1,0	0	3,0	35,9	54,3	9,8	0	4,0	5,1	92
Берегівський ПЛСП	60	15,0	53,3	30,0	1,7	5,6	41,5	47,2	11,3	0	4,0	43,2	43,2	13,6	0	4,4	5,5	41
Міжгірський ПЛ	140	10,0	53,6	34,3	2,1	5,6	77,9	19,7	2,4	0	2,3	14,9	76,8	5,8	2,5	5,1	4,9	136
Перечинський ПЛ	115	26,1	49,6	22,6	1,7	4,8	35,3	51,0	13,7	0	4,4	16,6	72,5	10,9	0	5,2	5,1	115
Тячівський ПЛ	113	12,4	44,2	37,2	6,2	5,9	43,5	44,7	11,8	0	4,8	10,5	60,5	29,0	0	4,9	5,0	106
ДПТНЗ „Мукачівський ПАЛ ім. М.Данканича”	140	26,4	60,7	12,9	0	4,6	28,0	65,2	6,8	0	4,3	0	94,6	5,4	0	5,2	4,6	134
ДПТНЗ „Білківський ПАЛ”	81	7,4	72,8	19,8	0	5,4	74,3	22,7	3,0	0	2,9	36,5	51,9	11,6	0	4,2	4,9	85
ПТУ № 33 смт В. Березний	28	28,6	50,0	21,4	0	4,6	95,2	4,8	0	0	1,9	0	100,0	0	0	5,0	5,1	24
ВПУ № 34 м. Виноградів	150	15,3	64,7	18,0	2,0	5,2	64,0	31,7	4,3	0	3,2	29,6	45,2	23,5	1,7	4,8	4,6	146
Усього: Середній показник:	1425	17,8	56,4	24,0	1,8	5,2	61,4	33,5	5,0	0,1	3,2	21,9	65,4	12,3	0,4	4,7	4,9	1326

Навчальні досягнення учнів ЗП(ПТ)О з фізики (2020/21-2022/2023 н.р.)

ЗП(ПТ)О	К-ть здобувачів освіти (жовтень, 2020)	Рівні навчальних досягнень за результатами															К-ть здобувачів освіти (травень, 2023)	
		свідощтв про базову загальну середню освіту					перевірочних контрольних робіт (вересень, 2020)					директорських контр. робіт (травень, 2023 р.)						Підсумковий бал (червень 2023)
		Початковий (%)	Середній (%)	Достатній (%)	Високий (%)	Середній бал	Початковий (%)	Середній (%)	Достатній (%)	Високий (%)	Середній бал	Початковий (%)	Середній (%)	Достатній (%)	Високий (%)	Середній бал		
ВПУ № 3 м. Мукачєво	148	8,8	42,6	42,6	6,0	6,5	30,5	60,2	7,8	1,5	4,2	0	41,9	48,9	9,2	6,9	7,0	135
ДНЗ „Ужгородський Ц ПТО”	112	27,7	52,7	18,7	0,9	4,8	98,2	1,8	0	0	1,5	27,8	65,9	6,3	0	4,3	4,5	103
ДНЗ „Мукачівський Ц ПТО”	121	9,1	38,8	45,5	6,6	6,1	29,7	56,4	12,9	1,0	4,2	14,8	50,6	30,9	3,7	5,8	6,1	107
Свалявський ПБЛ	107	14,9	51,4	31,8	1,9	5,6	74,0	26,0	0	0	2,7	27,3	52,5	20,2	0	5,0	5,0	102
Хустський ПЛ	110	23,6	57,3	17,3	1,8	4,7	53,8	42,5	3,7	0	3,5	8,0	80,5	11,5	0	5,1	5,4	92
Берегівський ПЛСП	60	5,0	46,7	43,3	5,0	6,5	63,0	35,2	1,8	0	3,8	2,8	28,6	68,6	0	7,0	6,8	41
Міжгірський ПЛ	140	9,3	47,1	40,7	2,9	6,1	80,6	17,8	1,6	0	2,3	16,3	61,0	21,9	0,8	5,6	5,9	136
Перечинський ПЛ	115	18,7	50,4	29,2	1,7	5,1	37,5	51,9	10,6	0	4,1	14,4	72,1	13,5	0	5,4	5,8	115
Тячівський ПЛ	113	10,6	44,2	36,3	8,9	6,1	45,9	44,9	9,2	0	4,6	10,0	61,4	28,6	0	5,0	5,5	106
ДПТНЗ „Мукачівський ПАЛ ім. М.Данканича”	140	22,9	55,0	21,4	0,7	5,1	23,1	73,6	3,3	0	4,3	0	86,6	13,4	0	5,4	5,4	134
ДПТНЗ „Білківський ПАЛ”	81	9,9	65,4	23,5	1,2	5,5	41,7	58,3	0	0	3,8	34,1	48,8	17,1	0	4,3	5,5	85
ПТУ № 33 смт В. Березний	28	28,6	42,8	28,6	0	4,8	36,4	63,6	0	0	4,0	0	100,0	0	0	5,3	5,3	24
ВПУ № 34 м. Виноградів	150	14,7	56,7	24,0	4,6	5,5	52,2	41,9	5,9	0	3,6	37,5	30,8	29,2	2,5	4,6	4,8	146
Усього:	1425																	
Середній показник:		15,7	50,1	31,0	3,2	5,6	51,3	44,1	4,4	0,2	3,6	14,8	60,1	23,9	1,2	5,4	5,6	1326

Навчальні досягнення учнів ЗП(ПТ)О з хімії (2020/21-2022/2023 н.р.р.)

ЗП(ПТ)О	К-ть здобувачів освіти (жовтень, 2020)	Рівні навчальних досягнень за результатами															К-ть здобувачів освіти (травень, 2023)	
		свідоцтв про базову загальну середню освіту					перевірочних контрольних робіт (вересень, 2020)					директорських контр. робіт (травень, 2023 р.).						Підсумковий бал (червень 2023)
		Початковий (%)	Середній (%)	Достатній (%)	Високий (%)	Середній бал	Початковий (%)	Середній (%)	Достатній (%)	Високий (%)	Середній бал	Початковий (%)	Середній (%)	Достатній (%)	Високий (%)	Середній бал		
ВПУ № 3 м. Мукачєво	148	12,8	55,4	27,7	4,1	5,9	84,5	15,5	0	0	2,3	1,5	60,3	37,4	0,8	5,7	5,8	135
ДНЗ „Ужгородський центр ПТО”	112	17,0	68,7	14,3	0	4,8	100,0	0	0	0	1,2	23,7	68,8	7,5	0	4,2	4,2	103
ДНЗ „Мукачівський центр ПТО”	121	6,6	52,1	36,4	4,9	5,8	40,2	55,1	4,7	0	3,7	5,6	57,8	36,6	0	6,0	6,6	107
Свалявський ПБЛ	107	8,4	52,4	36,4	2,8	5,9	90,7	7,2	2,1	0	2,2	19,1	58,5	22,4	0	5,2	4,8	102
Хустський ПЛ	110	23,6	57,3	17,3	1,8	4,7	77,1	21,0	1,9	0	3,2	16,5	72,2	11,3	0	4,8	4,9	92
Берегівський ПЛСП	60	8,3	50,0	38,3	3,4	6,1	58,9	39,3	1,8	0	3,2	25,0	31,2	43,6	0	5,6	6,7	41
Міжгірський ПЛ	140	9,3	62,1	22,9	5,7	5,8	72,4	24,8	2,8	0	3,1	14,9	53,7	27,3	4,1	5,8	5,8	136
Перечинський ПЛ	115	16,5	53,9	27,0	2,6	5,2	34,6	54,2	11, 2	0	4,2	17,0	72,6	10,4	0	5,4	6,3	115
Тячівський ПЛ	113	10,6	51,4	32,7	5,3	5,3	42,9	52,4	4,7	0	4,1	7,0	56,9	36,1	0	5,1	5,8	106
ДПТНЗ „Мукачівський ПАЛ ім. М.Данканича”	140	18,6	60,0	20,7	0,7	5,0	37,6	55,2	7,2	0	4,1	0	84,6	15,4	0	5,5	5,8	134
ДПТНЗ „Білківський ПАЛ”	81	12,3	67,9	19,8	0	5,2	33,8	60,8	5,4	0	4,1	8,9	76,8	14,3	0	5,2	5,7	85
ПТУ № 33 смт В. Березний	28	25,0	57,1	14,3	3,6	4,8	90,4	4,8	4,8	0	1,5	0	80,0	20,0	0	6,3	6,0	24
ВПУ № 34 м. Виноградів	150	14,7	58,7	22,7	3,9	5,5	43,6	45,1	11, 3	0	4,0	32,5	35,1	29,8	2,6	4,8	5,3	146
Усього: Середній показник:	1425	14,1	57,5	25,4	3,0	5,4	62,0	33,5	4,5	0	3,2	13,2	62,2	24,0	0,6	5,4	5,7	1326

Навчальні досягнення учнів ЗП(ПТ)О із загальноосвітньої підготовки (2020/21-2022/2023 н.р.р.)

ЗП(ПТ)О	К-ть здобувачів освіти (жовтень, 2020)	Рівні навчальних досягнень за результатами															К-ть здобувачів освіти (травень, 2023)	
		свідоцтв про базову загальну середню освіту					перевірочних контрольних робіт (вересень, 2020)					директорських контр. робіт (травень, 2023 р.).						Підсумковий бал (червень 2023)
		Початковий (%)	Середній (%)	Достатній (%)	Високий (%)	Середній бал	Початковий (%)	Середній (%)	Достатній (%)	Високий (%)	Середній бал	Початковий (%)	Середній (%)	Достатній (%)	Високий (%)	Середній бал		
ВПУ № 3 м. Мукачево	148	12,0	44,5	38,5	5,0	6,0	48,2	44,8	6,7	0,3	3,6	5,7	49,8	41,8	2,7	6,1	6,4	135
ДНЗ „Ужгородський центр ПТО”	112	20,7	62,1	16,7	0,5	4,8	84,4	15,6	0	0	2,2	17,9	71,2	10,7	0,2	4,6	4,8	103
ДНЗ „Мукачівський центр ПТО”	121	8,4	45,0	40,7	5,9	6,1	31,7	49,3	15, 2	3,8	4,1	10,8	50,3	37,5	1,4	5,8	6,3	107
Свалявський ПБЛ	107	12,5	54,1	30,1	3,3	5,6	65,5	31,7	2,8	0	3,4	16,1	51,0	30,7	2,2	5,3	4,8	102
Хустський ПЛ	110	20,2	58,8	18,4	2,6	5,0	52,0	38,2	9,6	0,2	3,8	15,8	69,2	15,0	0	4,6	5,5	92
Берегівський ПЛСП	60	8,5	41,2	45,3	5,0	6,4	51,8	35,9	9,0	3,3	4,1	13,3	41,4	45,3	0	5,7	6,5	41
Міжгірський ПЛ	140	13,5	54,0	28,2	4,3	6,0	71,5	25,5	3,0	0	2,8	13,5	59,8	24,4	2,3	5,7	5,7	136
Перечинський ПЛ	115	20,6	52,2	24,9	2,3	5,1	34,5	52,7	12, 8	0	4,3	15,5	69,6	14,9	0	5,4	5,9	115
Тячівський ПЛ	113	12,5	44,3	35,6	7,6	6,0	41,4	47,6	11, 0	0	4,8	8,0	59,9	31,7	0,4	5,2	5,5	106
ДПТНЗ „Мукачівський ПАЛ ім. М.Данканича”	140	21,6	55,6	22,4	0,4	5,1	32,8	58,5	8,7	0	4,3	1,5	79,2	19,3	0	5,6	5,5	134
ДПТНЗ „Білківський ПАЛ”	81	8,7	64,2	25,3	1,8	5,6	46,6	46,4	7,0	0	3,8	24,2	47,1	28,2	0,5	5,2	5,6	85
ПТУ № 33 смт В. Березний	28	27,1	50,9	19,6	2,4	4,7	72,2	27,0	0,8	0	2,8	0	91,9	8,1	0	5,5	5,4	24
ВПУ № 34 м. Виноградів	150	12,6	57,7	26,4	3,3	5,7	43,0	44,2	12, 6	0,2	4,3	30,4	39,7	27,7	2,2	4,7	4,9	146
Усього: Середній показник:	1425																	1326
		15,3	52,7	28,6	3,4	5,5	52,0	39,8	7,6	0,6	3,6	13,3	60,0	25,8	0,9	5,3	5,6	