

## Моніторинг рівня навчальних досягнень здобувачів освіти за I семестр 2023/2024 навчального року

Узагальнено результати навчальної діяльності здобувачів освіти закладів професійної (професійно-технічної) освіти за I семестр 2023/2024 навчального року.

Моніторинг навчальних досягнень учнів проводився із загальноосвітньої, загальнопрофесійної та професійної підготовки. Для порівняння взято результати навчальних досягнень за три роки (2021/2022 – 2023/2024).

Узагальнено також результати навчальної діяльності ЗП(ПТ)О у розрізі галузевого спрямування.

Аналіз результатів навчальних досягнень показав, що рівень знань учнів тільки з професійно-практичної підготовки відповідає достатньому рівню компетентності (середній бал – 7,6); із загальнопрофесійної підготовки середній бал є нижчим у порівнянні з минулим роком і складає 6,9; із професійно-теоретичної – 6,8. Найнижчі результати – із загальноосвітньої підготовки (середній бал – 5,8).

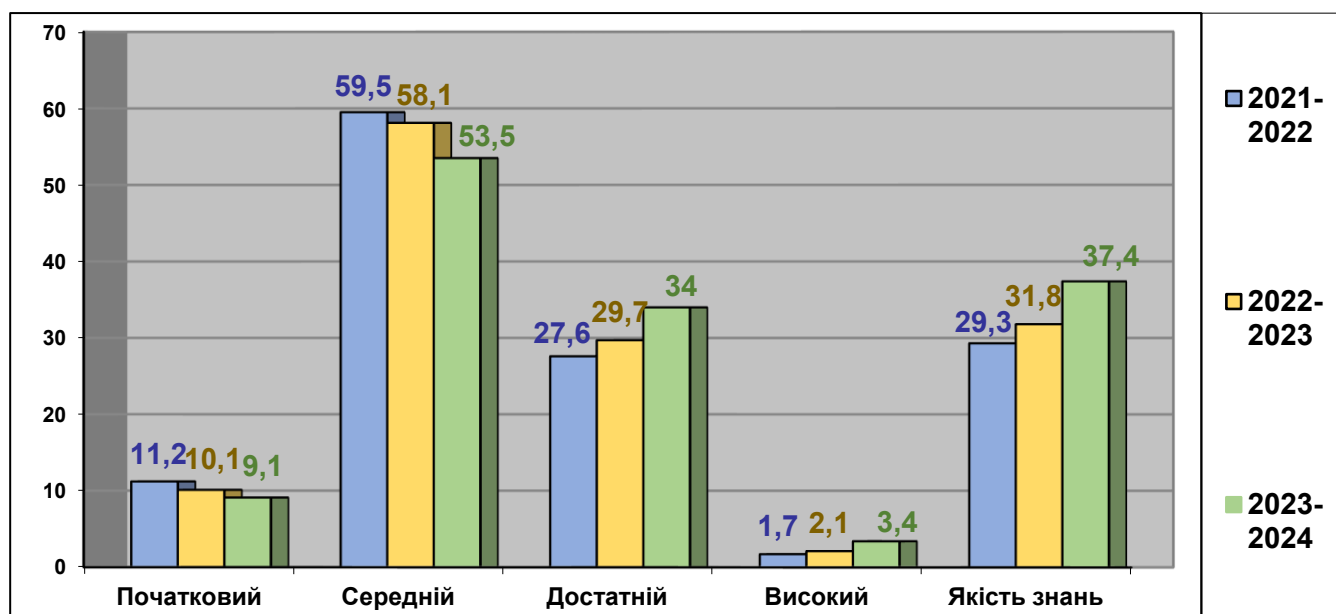
### Загальноосвітня підготовка

У цьому навчальному році загальноосвітня підготовка учнів здійснюється у 12-ти ЗП(ПТ)О області.

За результатами I семестру 2023/2024 н.р. 53,5% учнів засвоїли навчальні програми із загальноосвітніх предметів на середньому рівні, 37,4% – на достатньому і високому рівнях, кожний 9-й учень має лише початкові знання.

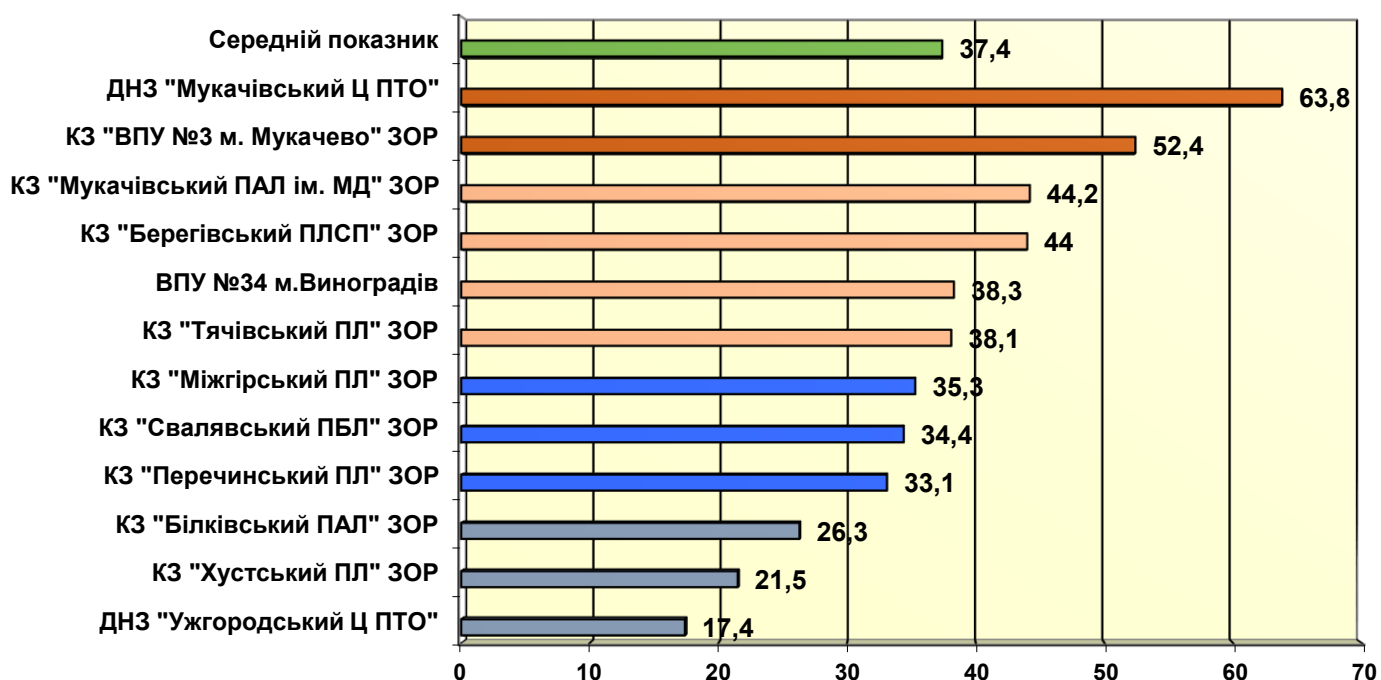
Варто відзначити, що упродовж останніх трьох років у результативності учнів із цього напрямку підготовки спостерігаються позитивні зміни: зменшується кількість із початковим рівнем знань і, відповідно, збільшується – із достатнім та високим рівнями компетентності.

### Рівні компетентності здобувачів освіти із загальноосвітньої підготовки



Середній бал із цього напрямку підготовки коливається від 4,8 (ДНЗ «Ужгородський центр ПТО») до 7,0 (КЗ «ВПУ № 3 м. Мукачєво» ЗОР). Більше 50% учнів ДНЗ «Мукачєвський центр ПТО» та КЗ «ВПУ №3 м. Мукачєво» ЗОР мають якісні знання. Найнижча якість знань (нижче 20%) – в учнів ДНЗ «Ужгородський центр ПТО».

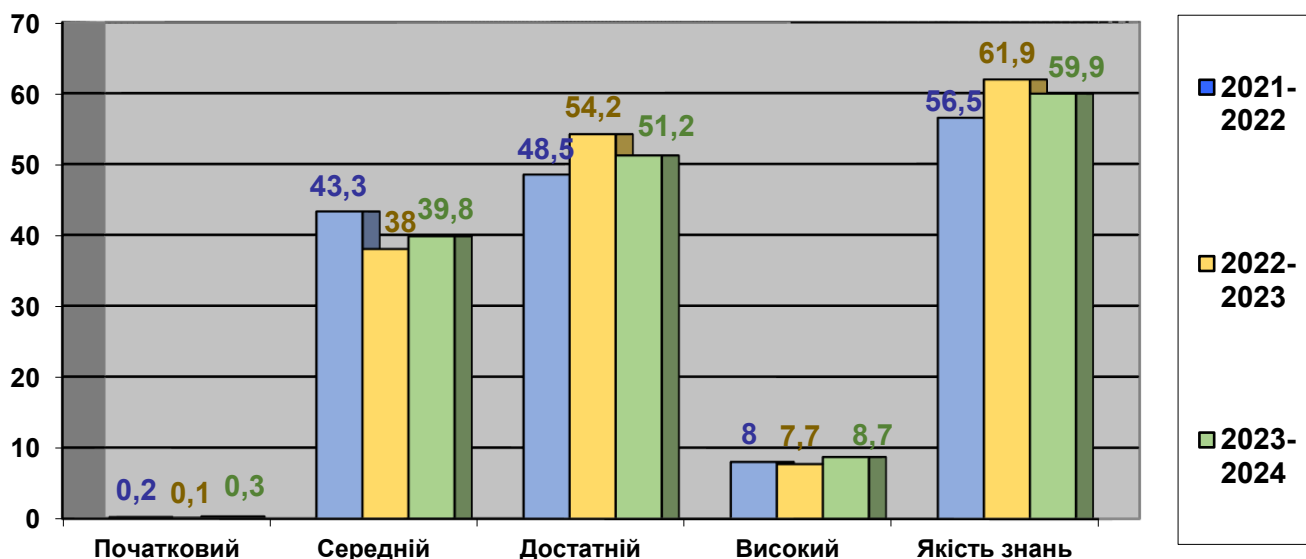
## Якість знань учнів із загальноосвітньої підготовки (у розрізі ЗП(ПТ)О))



### Загальнопрофесійна підготовка

Аналіз результатів освітньої діяльності здобувачів освіти ЗП(ПТ)О з освітніх компонентів загальнопрофесійної підготовки виявив, що середній бал у 2023/2024 навчальному році складає 6,9 (у минулому навчальному році – 7 балів), якість знань – 59,9%.

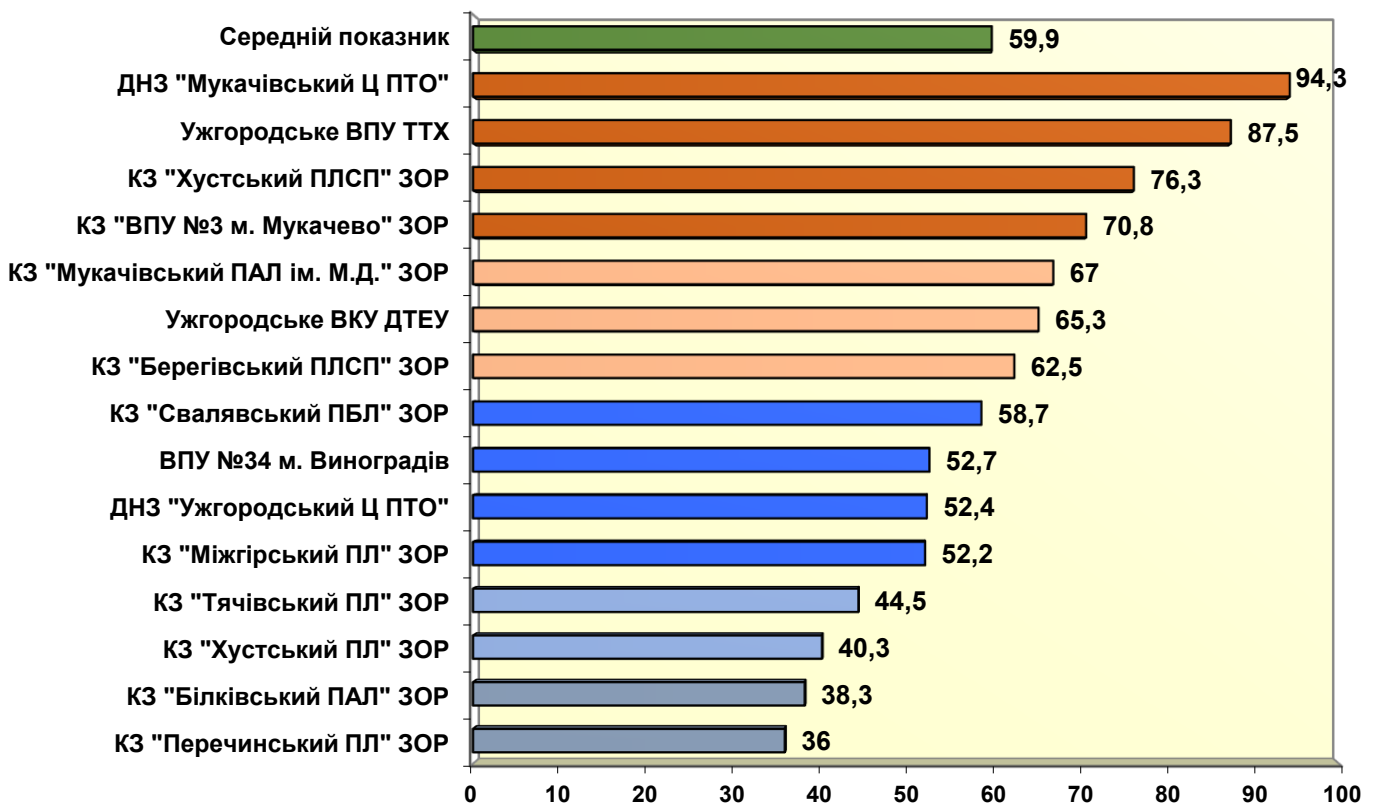
### Рівні компетентності здобувачів освіти із загальнопрофесійної підготовки



У 2023/2024 навчальному році середній бал, що відповідає достатньому рівню знань (вище 7-ми балів), мають здобувачі освіти 7-ми ЗП(ПТ)О (менше 50%).

Найвищий показник середнього балу із загальнопрофесійного блоку (8,1) мають здобувачі освіти двох ЗП(ПТ)О – КЗ «Хустський ПЛСП» ЗОР та ДНЗ «Мукачівський центр ПТО», найнижчий показник (6,0) – у КЗ «Тячівський ПЛ» ЗОР.

## Якість знань учнів із загальнопрофесійної підготовки (у розрізі ЗП(ПТ)О))



У 4-ох ЗП(ПТ)О (ДНЗ «Мукачівський центр ПТО», КЗ «Свалявський ПБЛ» ЗОР, Ужгородське ВПУ ТТХ та ВПУ №34 м. Виноградів) є учні, які неатестовані з основних компонентів загальнопрофесійного блоку.

### Професійна підготовка

Порівняльний аналіз результатів освітньої діяльності здобувачів освіти ЗП(ПТ)О із загальнопрофесійного блоку, професійно-теоретичної та професійно-практичної підготовки за 2021/2022, 2022/2023 та 2023/2024 навчальні роки виявив, що професійна складова відповідає достатньому рівню підготовки майбутніх кваліфікованих робітників і є сталою протягом зазначеного аналітичного періоду: середній бал – 7,1, якість знань – 64 % (таблиця 1).

У моніторингу результатів освітньої діяльності здобувачів освіти ЗП(ПТ)О із професійної підготовки взяли участь 5102 особи, з них атестованими є 99 %.

Атестовані здобувачі освіти показали наступні рівні компетентностей:

0,2 % (10 здобувачів освіти) мають початковий рівень;

34,1 % (1740 осіб) мають середній рівень;

53,2 % (2714 осіб) здобули достатній рівень;

12,5 % (638 осіб) володіють знаннями на високому рівні.

Найвищий показник якості знань мають здобувачі освіти ДНЗ «Мукачівський центр ПТО» та Ужгородське ВКУ ТТХ (88 %).

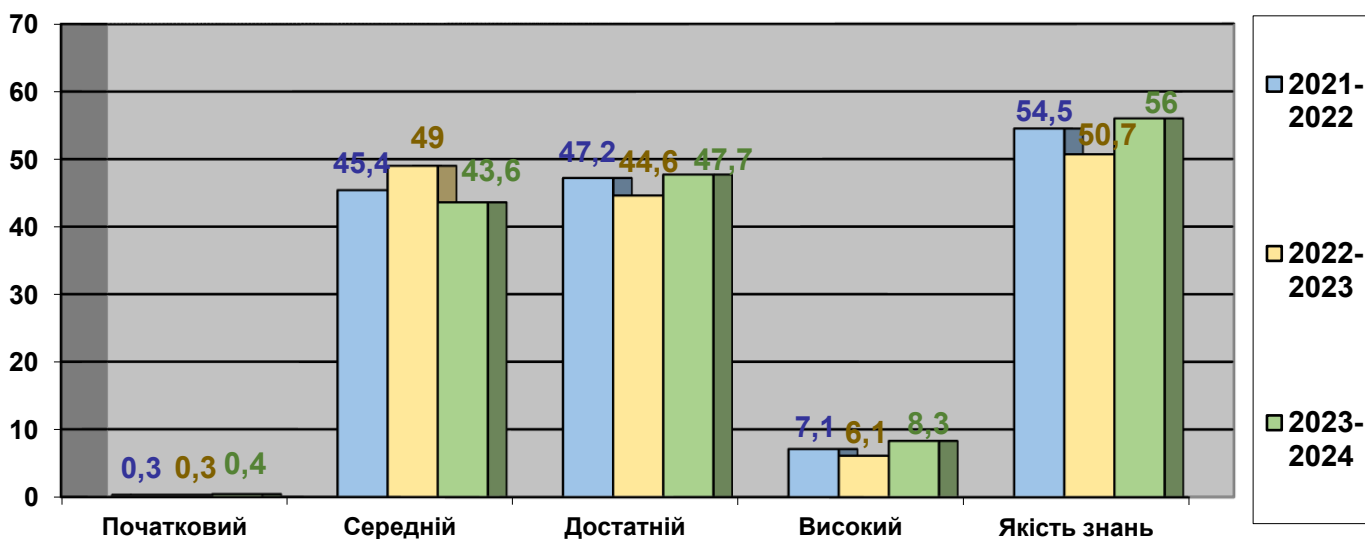
Найнижчий показник – у ДНЗ «Ужгородський центр ПТО» (35,8 %).

### Професійно-теоретична підготовка

Із професійно-теоретичної підготовки (у порівнянні з минулим навчальним роком) покращилися якість знань (на 5,3%) та середній бал (на 0,2). Але разом із

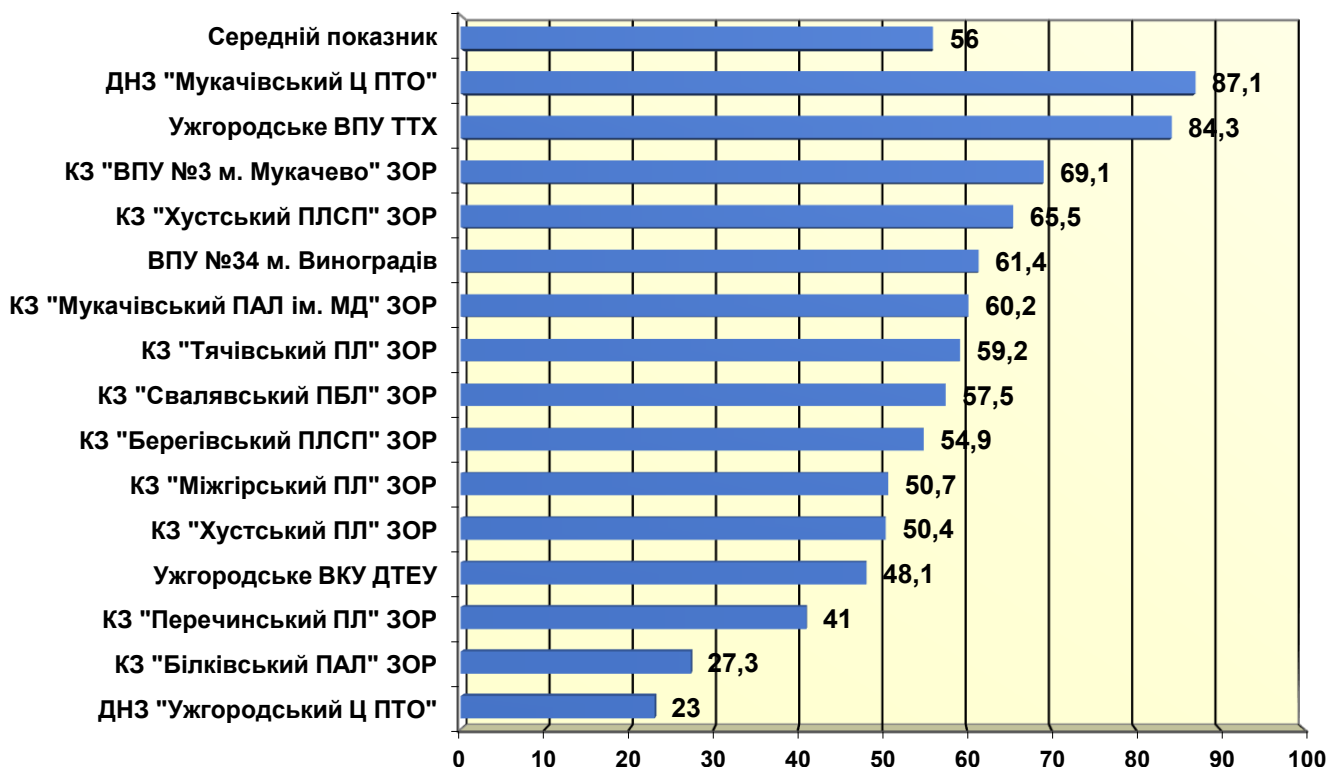
тим збільшилася кількість учнів, які неатестовані за I семестр (на 0,4%) та такі, які мають початковий рівень знань (на 0,1%).

### Рівні компетентності здобувачів освіти із професійно-теоретичної підготовки



Високі результати (вище 80%) із професійно-теоретичної підготовки у здобувачів освіти ДНЗ «Мукачівський центр ПТО» та Ужгородського ВПУ ТТХ.

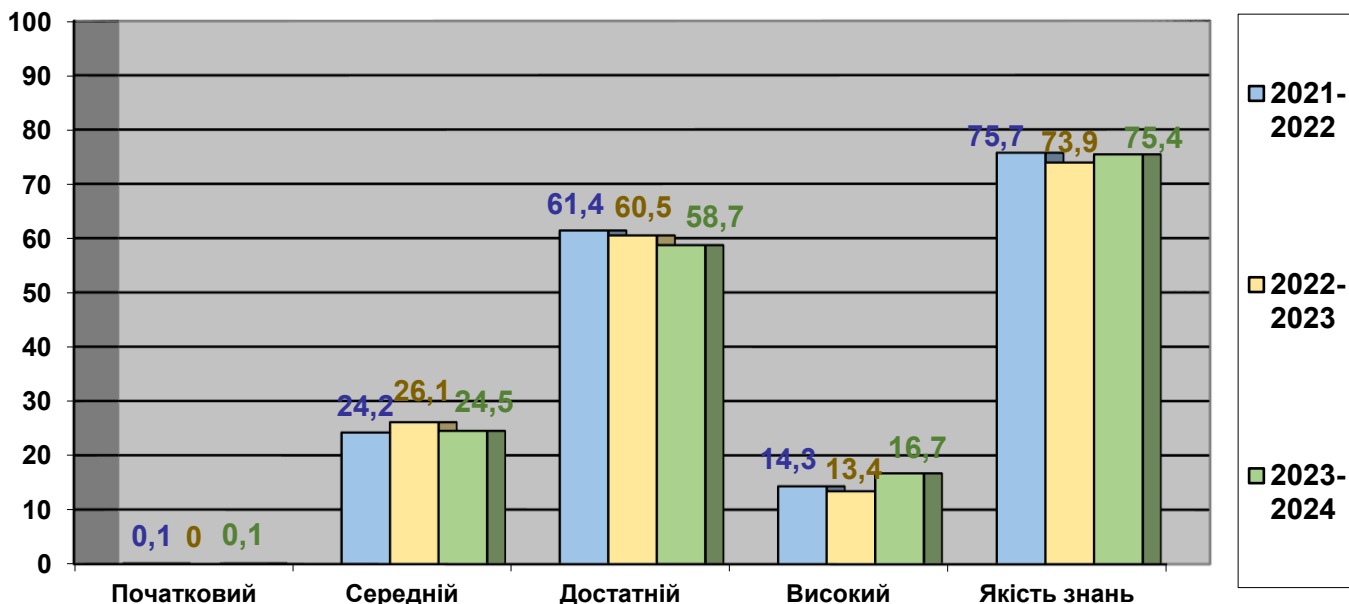
### Якість знань учнів із професійно-теоретичної підготовки (у розрізі ЗП(ПТ)О))



### Професійно-практична підготовка

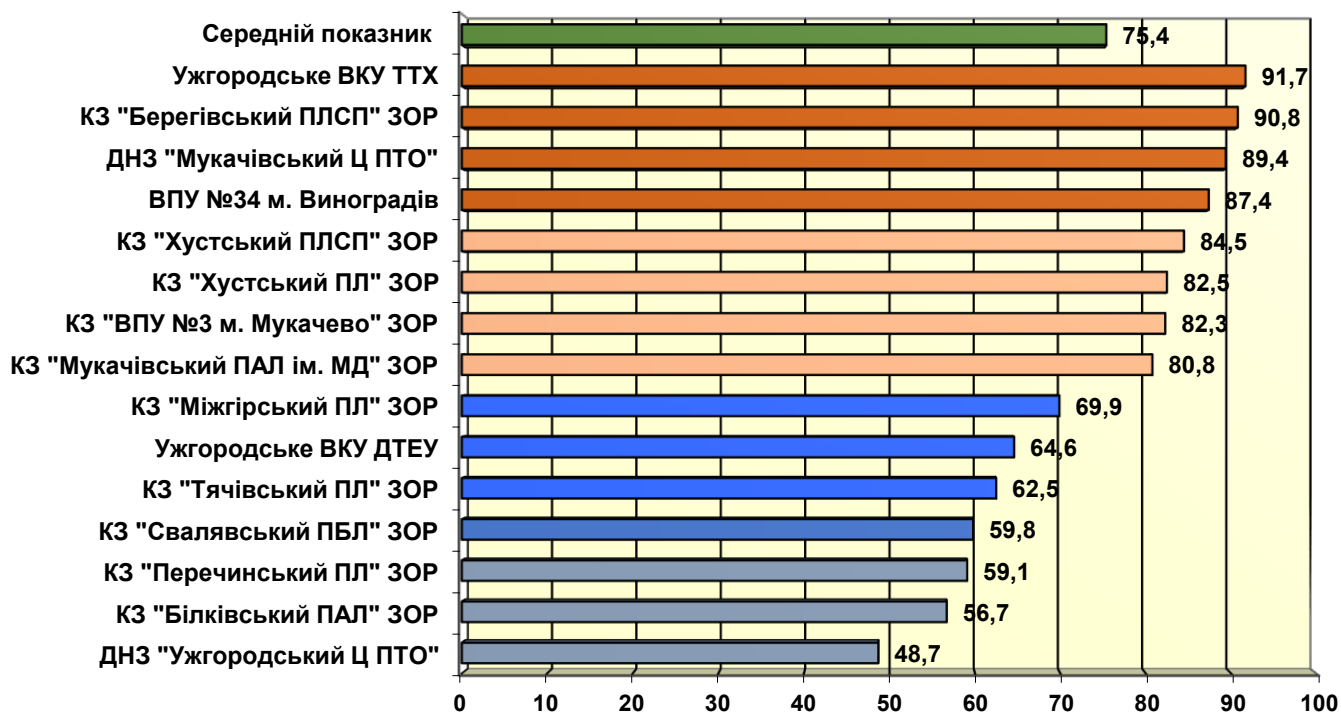
Із професійно-практичної підготовки результативність, як і минулі роки, найвища: середній бал – 7,6 (у минулому році – 7,5). Понад 60 % здобувачів освіти засвоюють практичні навички на достатньому рівні. Найвищим є і показник високого рівня компетентності – 16,7%.

## Рівні компетентності здобувачів освіти з професійно-практичної підготовки



Показник середнього балу коливається від 6,6 (ДНЗ «Ужгородський центр ПТО») до 8,7 (КЗ «Берегівський ПЛСП» ЗОР), якість знань – від 48,7 % (ДНЗ «Ужгородський центр ПТО») до 91,7 % (Ужгородське ВКУ ТТХ).

## Якість знань учнів із професійно-практичної підготовки (у розрізі ЗП(ПТ)О))



За результатами семестрового оцінювання проаналізовано також рівень навченості та якості підготовки кваліфікованих робітників у розрізі професій галузевого спрямування з професійно-теоретичної, професійно-практичної підготовки та узагальнено з професійної.

## Кількісні та якісні показники за галузевими напрямками із професійної підготовки

Напрями підготовки	Професії	Громадського харчування	Торгівлі	Будівельного напрямку	Сфери послуг	Деревообробного напрямку	Сільськогосподарського напрямку	Автомобільного транспорту	Металообробки	Електротехнічні	Загальні для всіх галузей економіки	Швейного виробництва
	Кількісні та якісні показники											
Кількість здобувачів освіти		<b>793</b>	<b>102</b>	<b>420</b>	<b>328</b>	<b>252</b>	<b>293</b>	<b>769</b>	<b>470</b>	<b>875</b>	<b>440</b>	<b>360</b>
Професійно-теоретична	Середній бал	7,4	7,4	5,9	7,4	6,5	7,1	6,7	6,3	6,7	7,1	7,0
	Якість знань	75,6	78,1	36,3	68,4	51,7	53,5	53,2	48,1	52,3	55,9	54,4
Професійно-практична	Середній бал	8,2	7,7	6,8	7,6	7,0	7,9	7,6	7,5	7,5	7,8	7,4
	Якість знань	85,5	89,9	61,0	76,3	64,2	85,2	75,0	75,0	72,8	76,0	64,1
Професійна підготовка	Середній бал	7,8	7,6	6,4	7,5	6,8	7,4	7,2	6,9	7,1	7,5	7,2
	Якість знань	80,6	84,0	48,6	72,4	58,0	69,3	64,2	61,5	62,6	76,0	59,3

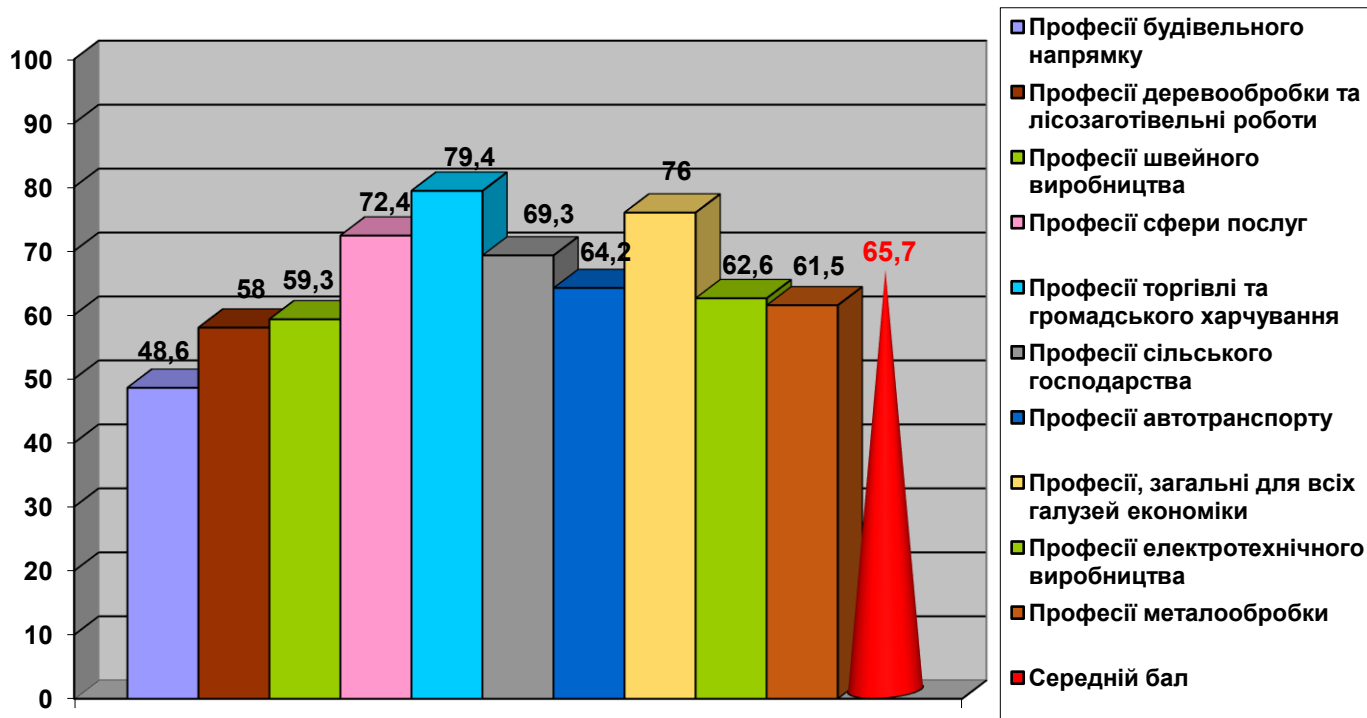


- найвищий показник



- найнижчий показник

## Якісні показники професійної підготовки за галузевим спрямуванням



Педагогічним колективам ЗП(ПТ)О області пропонуємо детально проаналізувати результати навчальних досягнень учнів за I семестр, сплвнувати роботу щодо усунення низьких показників та вжити заходів щодо їх покращення.

## Аналіз результатів навчальної діяльності здобувачів освіти ЗП(ПТ)О за I семестр 2023/2024 н. р.

## Професійна підготовка

Напрямок підготовки ЗП(ПТ)О	Загальнопрофесійна			Професійно-теоретична			Професійно-практична			Загальний показник середнього балу		
	2021-2022	2022-2023	2023-2024	2021-2022	2022-2023	2023-2024	2021-2022	2022-2023	2023-2024	2021-2022	2022-2023	2023-2024
КЗ «ВПУ № 3 м. Мукачєво» ЗОР	7,6	7,6	7,6	7,4	7,2	7,5	<b>8,0</b>	<b>8,0</b>	<b>8,0</b>	7,7	7,6	7,7
КЗ «Хустський ПЛСП» ЗОР	<b>8,3</b>	7,8	<b>8,1</b>	7,4	7,5	7,6	<b>8,5</b>	<b>8,7</b>	<b>8,2</b>	<b>8,1</b>	<b>8,0</b>	<b>8,0</b>
ДНЗ «Ужгородський центр ПТО»	6,8	7,4	6,5	5,6	5,4	5,4	7,4	7,1	6,6	6,6	6,6	6,2
Ужгородське ВКУ ДТЕУ	7,4	7,2	7,4	6,9	6,8	6,8	7,0	7,3	7,2	7,1	7,1	7,1
ДНЗ «Мукачівський центр ПТО»	<b>8,0</b>	<b>8,1</b>	<b>8,1</b>	7,7	7,7	7,9	<b>8,1</b>	<b>8,1</b>	<b>8,3</b>	7,9	<b>8,0</b>	<b>8,1</b>
КЗ «Свалявський ПБЛ» ЗОР	6,9	6,7	6,9	6,6	6,5	6,5	7,3	6,9	7,5	6,9	6,7	<b>7,0</b>
КЗ «Хустський ПЛ» ЗОР	7,0	6,7	6,1	7,3	6,8	6,6	7,9	7,7	7,3	7,4	7,1	6,7
КЗ «Берегівський ПЛСП» ЗОР	7,3	7,0	7,2	6,2	6,4	7,0	<b>8,5</b>	<b>8,1</b>	<b>8,7</b>	7,3	7,2	7,6
КЗ «Міжгірський ПЛ» ЗОР	6,5	6,5	6,7	6,4	6,5	6,6	7,1	7,3	7,4	6,7	6,8	6,9
КЗ «Перечинський ПЛ» ЗОР	6,0	6,4	6,2	6,4	6,3	6,2	7,8	7,3	7,0	6,7	6,7	6,5
КЗ «Тячівський ПЛ» ЗОР	6,3	6,4	6,0	6,9	7,2	7,0	7,5	7,4	7,2	6,9	7,0	6,7
Ужгородське ВПУ ТТХ	7,4	7,5	7,5	7,2	7,1	7,1	7,4	7,6	7,5	7,3	7,4	7,4
КЗ «Мукачівський ПАЛ ім. М. Данканича» ЗОР	6,4	6,9	6,3	6,9	7,1	7,1	7,7	7,7	7,5	7,0	7,2	7,2
КЗ «Білківський ПАЛ» ЗОР	6,6	6,0	5,4	6,3	6,1	5,9	7,4	6,8	7,1	6,8	6,3	6,5
КЗ «ПТУ №33 смт Великий Березний» ЗОР	6,5	7,7	–	6,0	5,3	–	5,9	5,8	–	6,1	6,3	–
ВПУ № 34 м. Виноградів	6,0	6,1	5,8	6,8	6,5	7,0	<b>8,4</b>	<b>8,1</b>	<b>8,5</b>	7,1	6,9	7,3
<b>Середній показник</b>	<b>6,9</b>	<b>7,0</b>	<b>6,9</b>	<b>6,8</b>	<b>6,7</b>	<b>6,8</b>	<b>7,6</b>	<b>7,5</b>	<b>7,6</b>	<b>7,1</b>	<b>7,1</b>	<b>7,1</b>

**Аналіз результатів навчальної діяльності ЗП(ПТ)О  
за I семестр 2023/2024 навчального року  
Загальноосвітня підготовка**

№ з/п	ЗП(ПТ)О	Здобувачі освіти			Рівні компетентності				Якість знань	Середній бал
					початковий	середній	достатній	високий		
		Кількість	Атестовані (у %)	Неатестовані (у %)	% до числа атестованих	% до числа атестованих	% до числа атестованих	% до числа атестованих		
1.	КЗ «ВПУ № 3 м. Мукачево» ЗОР	522	100,0	0	3,2	44,4	43,7	8,7	<b>52,4</b>	<b>7,0</b>
2.	ДНЗ «Ужгородський центр ПТО»	325	100,0	0	20,8	61,8	16,3	1,1	<b>17,4</b>	<b>4,8</b>
3.	ДНЗ «Мукачівський центр ПТО»	288	97,4	2,6	5,7	30,5	57,6	6,2	<b>63,8</b>	<b>6,6</b>
4.	КЗ «Свалявський ПБЛ» ЗОР	410	97,5	2,5	13,5	52,1	32,3	2,1	<b>34,4</b>	<b>5,6</b>
5.	КЗ «Хустський ПЛ» ЗОР	286	100,0	0	10,7	67,8	20,6	0,9	<b>21,5</b>	<b>5,4</b>
6.	КЗ «Берегівський ПЛСП» ЗОР	145	98,5	1,5	5,8	50,2	40,9	3,1	<b>44,0</b>	<b>6,2</b>
7.	КЗ «Міжгірський ПЛ» ЗОР	353	100,0	0	7,8	56,9	33,8	1,5	<b>35,3</b>	<b>5,9</b>
8.	КЗ «Перечинський ПЛ» ЗОР	350	100,0	0	2,1	64,8	27,9	5,2	<b>33,1</b>	<b>5,6</b>
9.	КЗ «Тячівський ПЛ» ЗОР	363	100,0	0	7,0	54,9	35,7	2,4	<b>38,1</b>	<b>5,5</b>
10.	КЗ «Мукачівський ПАЛ ім. М. Данканича» ЗОР	356	100,0	0	1,2	54,6	43,5	0,7	<b>44,2</b>	<b>6,3</b>
11.	КЗ «Білківський ПАЛ» ЗОР	224	100,0	0	16,3	57,4	21,3	5,0	<b>26,3</b>	<b>5,4</b>
12.	ВПУ № 34 м. Виноградів	317	97,8	2,2	14,7	47,0	34,1	4,2	<b>38,3</b>	<b>5,8</b>
<b>Середній показник</b>		<b>3939</b>	<b>99,3</b>	<b>0,7</b>	<b>9,1</b>	<b>53,5</b>	<b>34,0</b>	<b>3,4</b>	<b>37,4</b>	<b>5,8</b>



**Аналіз результатів навчальної діяльності ЗП(ПТ)О  
із предметів загальнопрофесійної підготовки  
за I семестр 2023/2024 навчального року**

№ з/п	ЗП(ПТ)О	Вивчали предмет			Рівні компетентності				Якість знань (у %)	Середній бал
		Вивчали	Атестовано (у %)	Неатестовано (у %)	початковий	середній	достатній	високий		
					% до числа атестованих	% до числа атестованих	% до числа атестованих	% до числа атестованих		
1.	КЗ «ВПУ № 3 м. Мукачєво» ЗОР	191	100	0	0,2	29,0	56,8	14,0	<b>70,8</b>	<b>7,6</b>
2.	КЗ «Хустський ПЛСП» ЗОР	99	100	0	0	23,7	48,1	28,2	<b>76,3</b>	<b>8,1</b>
3.	ДНЗ «Ужгородський центр ПТО»	218	100	0	0	47,6	50,7	1,7	<b>52,4</b>	<b>6,5</b>
4.	Ужгородське ВКУ ДТЕУ	159	100	0	0,5	34,2	48,2	17,1	<b>65,3</b>	<b>7,4</b>
5.	ДНЗ «Мукачівський центр ПТО»	154	94,6	5,4	1,0	4,7	81,1	13,2	<b>94,3</b>	<b>8,1</b>
6.	КЗ «Свалявський ПБЛ» ЗОР	87	97,4	2,6	0	41,3	50,8	7,9	<b>58,7</b>	<b>6,9</b>
7.	КЗ «Хустський ПЛ» ЗОР	124	100	0	0	59,7	37,8	2,5	<b>40,3</b>	<b>6,1</b>
8.	КЗ «Берегівський ПЛСП» ЗОР	64	100	0	0	37,5	50,6	11,9	<b>62,5</b>	<b>7,2</b>
9.	КЗ «Міжгірський ПЛ» ЗОР	207	100	0	1,5	46,3	48,1	4,1	<b>52,2</b>	<b>6,7</b>
10.	КЗ «Перечинський ПЛ» ЗОР	350	100	0	0	64,0	30,3	5,7	<b>36,0</b>	<b>6,2</b>
11.	КЗ «Тячівський ПЛ» ЗОР	214	100	0	1,6	53,9	42,1	2,4	<b>44,5</b>	<b>6,0</b>
12.	Ужгородське ВПУ ТТХ	226	98,2	1,8	0	12,5	83,7	3,8	<b>87,5</b>	<b>7,5</b>
13.	КЗ «Мукачівський ПАЛ ім. М. Данканича» ЗОР	189	100	0	0	33,0	63,0	4,0	<b>67,0</b>	<b>7,1</b>
14.	КЗ «Білківський ПАЛ» ЗОР	60	100	0	0	61,7	29,4	8,9	<b>38,3</b>	<b>6,3</b>
15.	ВПУ № 34 м. Виноградів	109	92,9	7,1	0	47,3	47,8	4,9	<b>52,7</b>	<b>6,5</b>
<b>Середній показник</b>		<b>2451</b>	<b>98,9</b>	<b>1,1</b>	<b>0,3</b>	<b>39,8</b>	<b>51,2</b>	<b>8,7</b>	<b>59,9</b>	<b>6,9</b>

**Аналіз результатів навчальної діяльності ЗП(ПТ)О  
за I семестр 2023/2024 навчального року  
Професійно-теоретична підготовка**

№ з/п	ЗП(ПТ)О	К-ть	Атестовані (у %)	Неатестовані (у %)	Рівні компетентності (у %)				Якість знань (у %)	Середній бал
					початковий	середній	достатній	високий		
1.	КЗ «ВПУ № 3 м. Мукачєво» ЗОР	567	100	0	0,3	30,6	58,3	10,8	<b>69,1</b>	<b>7,5</b>
2.	КЗ «Хустський ПЛСП» ЗОР	143	100	0	0	34,5	44,1	21,4	<b>65,5</b>	<b>7,6</b>
3.	ДНЗ «Ужгородський центр ПТО»	371	99,7	0,3	4,6	72,4	20,9	2,1	<b>23,0</b>	<b>5,4</b>
4.	Ужгородське ВКУ ДТЕУ	316	100	0	0,2	51,7	36,8	11,3	<b>48,1</b>	<b>6,8</b>
5.	ДНЗ «Мукачівський центр ПТО»	364	97,1	2,9	0,6	12,3	74,2	12,9	<b>87,1</b>	<b>7,9</b>
6.	КЗ «Свалявський ПБЛ» ЗОР	383	97,1	2,9	0,1	42,4	52,3	5,2	<b>57,5</b>	<b>6,5</b>
7.	КЗ «Хустський ПЛ» ЗОР	303	99,0	1,0	0	49,6	50,2	0,2	<b>50,4</b>	<b>6,6</b>
8.	КЗ «Берегівський ПЛСП» ЗОР	160	99,0	1,0	0	45,1	43,5	11,4	<b>54,9</b>	<b>7,0</b>
9.	КЗ «Міжгірський ПЛ» ЗОР	417	100	0	0	49,3	45,4	5,3	<b>50,7</b>	<b>6,6</b>
10.	КЗ «Перечинський ПЛ» ЗОР	350	100	0	0	59,0	35,0	6,0	<b>41,0</b>	<b>6,2</b>
11.	КЗ «Тячівський ПЛ» ЗОР	417	100	0	0	40,8	43,2	16,0	<b>59,2</b>	<b>7,0</b>
12.	Ужгородське ВПУ ТТХ	266	98,6	1,4	0,1	15,6	80,5	3,8	<b>84,3</b>	<b>7,1</b>
13.	КЗ «Мукачівський ПАЛ ім. М. Данканича» ЗОР	440	100	0	0	39,8	57,1	3,1	<b>60,2</b>	<b>7,1</b>
14.	КЗ «Білківський ПАЛ» ЗОР	242	100	0	0	72,7	22,1	5,2	<b>27,3</b>	<b>5,9</b>
15.	ВПУ № 34 м. Виноградів	363	96,8	3,2	0	38,6	51,5	9,9	<b>61,4</b>	<b>7,0</b>
<b>Середній показник</b>		<b>5102</b>	<b>99,2</b>	<b>0,8</b>	<b>0,4</b>	<b>43,6</b>	<b>47,7</b>	<b>8,3</b>	<b>56,0</b>	<b>6,8</b>

**Аналіз результатів навчальної діяльності ЗП(ПТ)О  
за I семестр 2023/2024 навчального року  
Професійно-практична підготовка**

№ з/п	ЗП(ПТ)О	К-ть здобувачів освіти	Атестовані (у %)	Не атестовані (у %)	Рівні компетентності (у %)				Якість знань (у %)	Середній бал
					початковий	середній	достатній	високий		
1.	КЗ «ВПУ № 3 м. Мукачєво» ЗОР	567	100	0	0	17,7	62,1	20,2	<b>82,3</b>	<b>8,0</b>
2.	КЗ «Хустський ПЛСП» ЗОР	143	100	0	0	15,5	44,9	39,6	<b>84,5</b>	<b>8,2</b>
3.	ДНЗ «Ужгородський центр ПТО»	371	99,7	0,3	0,8	50,5	36,2	12,5	<b>48,7</b>	<b>6,6</b>
4.	Ужгородське ВКУ ДТЕУ	316	100	0	0	35,4	53,6	11,0	<b>64,6</b>	<b>7,2</b>
5.	ДНЗ «Мукачівський центр ПТО»	364	95,3	4,7	0	10,6	65,8	23,6	<b>89,4</b>	<b>8,3</b>
6.	КЗ «Свалявський ПБЛ» ЗОР	383	96,1	3,9	0,3	19,9	65,1	14,7	<b>79,8</b>	<b>7,5</b>
7.	КЗ «Хустський ПЛ» ЗОР	303	98,1	1,9	0	17,5	79,9	2,6	<b>82,5</b>	<b>7,3</b>
8.	КЗ «Берегівський ПЛСП» ЗОР	160	99,1	0,9	0	9,2	59,5	31,3	<b>90,8</b>	<b>8,7</b>
9.	КЗ «Міжгірський ПЛ» ЗОР	417	100	0	0	30,1	58,5	11,4	<b>69,9</b>	<b>7,4</b>
10.	КЗ «Перечинський ПЛ» ЗОР	350	100	0	0	40,9	50,5	8,6	<b>59,1</b>	<b>7,0</b>
11.	КЗ «Тячівський ПЛ» ЗОР	388	100	0	0	37,5	44,4	18,1	<b>62,5</b>	<b>7,2</b>
12.	Ужгородське ВПУ ТТХ	266	97,7	2,3	0,2	8,1	81,0	10,7	<b>91,7</b>	<b>7,5</b>
13.	КЗ «Мукачівський ПАЛ ім. М. Данканича» ЗОР	440	100	0	0	19,2	74,5	6,3	<b>80,8</b>	<b>7,5</b>
14.	КЗ «Білківський ПАЛ» ЗОР	242	100	0	0	43,3	44,3	12,4	<b>56,7</b>	<b>7,1</b>
15.	ВПУ № 34 м. Виноградів	334	95,6	4,4	0	12,6	59,2	28,2	<b>87,4</b>	<b>8,5</b>
<b>Середній показник</b>		<b>5044</b>	<b>98,8</b>	<b>1,2</b>	<b>0,1</b>	<b>24,5</b>	<b>58,7</b>	<b>16,7</b>	<b>75,4</b>	<b>7,6</b>

**Аналіз результатів навчальної діяльності ЗП(ПТ)О  
за I семестр 2022/2023 навчального року  
Професійна підготовка**

№ з/п	ЗП(ПТ)О	Усього	Атестовані (у %)	Неатестовані (у %)	Рівні компетентності (у %)				Якість знань (у %)	Середній бал
					початковий	середній	достатній	високий		
1.	КЗ «ВПУ № 3 м. Мукачєво» ЗОР	567	100	0	0,1	24,2	60,2	15,5	<b>75,7</b>	<b>7,8</b>
2.	КЗ «Хустський ПЛСП» ЗОР	143	100	0	0	25,0	44,5	30,5	<b>75,0</b>	<b>7,8</b>
3.	ДНЗ «Ужгородський центр ПТО»	371	99,7	0,3	2,7	61,5	28,5	7,3	<b>35,8</b>	<b>6,0</b>
4.	Ужгородське ВКУ ДТЕУ	316	100	0	0,1	43,5	45,2	11,2	<b>56,4</b>	<b>7,0</b>
5.	ДНЗ «Мукачівський центр ПТО»	364	96,2	3,8	0,3	11,5	70,0	18,2	<b>88,2</b>	<b>8,1</b>
6.	КЗ «Свалявський ПБЛ» ЗОР	383	96,6	3,4	0,2	31,1	58,7	10,0	<b>68,7</b>	<b>7,0</b>
7.	КЗ «Хустський ПЛ» ЗОР	303	98,5	1,5	0	33,6	65,0	1,4	<b>66,4</b>	<b>7,0</b>
8.	КЗ «Берегівський ПЛСП» ЗОР	160	99,1	0,9	0	27,2	51,5	21,3	<b>72,8</b>	<b>7,8</b>
9.	КЗ «Міжгірський ПЛ» ЗОР	417	100	0	0	39,6	52,0	8,4	<b>60,4</b>	<b>7,0</b>
10.	КЗ «Перечинський ПЛ» ЗОР	350	100	0	0	50,0	42,7	7,3	<b>50,0</b>	<b>6,6</b>
11.	КЗ «Тячівський ПЛ» ЗОР	417	100	0	0	39,1	43,8	17,1	<b>60,9</b>	<b>7,1</b>
12.	Ужгородське ВПУ ТТХ	266	98,2	1,8	0,1	11,9	80,7	7,3	<b>88,0</b>	<b>7,3</b>
13.	КЗ «Мукачівський ПАЛ ім. М. Данканича» ЗОР	440	100	0	0	29,5	65,8	4,7	<b>70,5</b>	<b>7,3</b>
14.	КЗ «Білківський ПАЛ» ЗОР	242	100	0	0	58,1	33,2	8,7	<b>41,9</b>	<b>6,5</b>
15.	ВПУ № 34 м. Виноградів	363	96,2	3,8	0	25,6	55,4	19,0	<b>74,4</b>	<b>7,7</b>
<b>Середній показник</b>		<b>5102</b>	<b>99,0</b>	<b>1,0</b>	<b>0,2</b>	<b>34,1</b>	<b>53,2</b>	<b>12,5</b>	<b>65,7</b>	<b>7,2</b>

ЗП(ПТ)О	Професії	Усього	Атестовані (у %)	Неатестовані (у %)	Рівні компетентності (у %)				Якість знань (у %)	Середній бал
					початковий	середній	достатній	високий		
<b>Професійно-теоретична підготовка</b>										
ДНЗ «Ужгородський центр ПТО»	Слюсар з ремонту колісних транспортних засобів, слюсар з механоскладальних робіт, електрозварник ручного зварювання, рихтувальник кузовів, водій автотранспортних засобів	106	100	0	0,3	70,4	24,4	4,9	29,3	5,8
КЗ «Свалявський ПБЛ» ЗОР		81	95,1	4,9	0	48,7	48,7	2,6	51,3	6,1
КЗ «Хустський ПЛ» ЗОР		135	100	0	0	51,6	48,0	0,4	48,4	6,6
КЗ «Міжгірський ПЛ» ЗОР		79	100	0	0	54,4	40,2	5,4	45,6	6,6
КЗ «Перечинський ПЛ» ЗОР		88	100	0	0	63,8	31,3	4,9	36,2	6,0
КЗ «Тячівський ПЛ» ЗОР		80	100	0	0	26,1	43,8	30,1	73,9	8,0
КЗ «Мукачівський ПАЛ ім. М.Д.» ЗОР		109	100	0	0	26,1	63,0	10,9	73,9	7,4
ВПУ № 34 м. Виноградів		91	94,5	5,5	0	32,9	62,3	4,8	67,1	6,9
<b>Усього/середній показник</b>		<b>769</b>	<b>98,7</b>	<b>1,3</b>	<b>0</b>	<b>46,8</b>	<b>45,2</b>	<b>8,0</b>	<b>53,2</b>	<b>6,7</b>
<b>Професійно-практична підготовка</b>										
ДНЗ «Ужгородський центр ПТО»	Слюсар з ремонту колісних транспортних засобів, слюсар з механоскладальних робіт, електрозварник ручного зварювання, рихтувальник кузовів, водій автотранспортних засобів	106	100	0	0	51,5	39,3	9,2	48,5	6,8
КЗ «Свалявський ПБЛ» ЗОР		81	93,8	6,2	0	15,8	57,9	26,3	84,2	7,6
КЗ «Хустський ПЛ» ЗОР		135	98,8	1,2	0	23,7	76,3	0	76,3	7,0
КЗ «Міжгірський ПЛ» ЗОР		79	100	0	0	36,7	53,2	10,1	63,3	7,9
КЗ «Перечинський ПЛ» ЗОР		88	100	0	0	32,9	58,0	9,1	67,1	7,1
КЗ «Тячівський ПЛ» ЗОР		51	100	0	0	27,4	47,1	25,5	72,6	7,6
КЗ «Мукачівський ПАЛ ім. М.Д.» ЗОР		109	100	0	0	8,3	85,3	6,4	91,7	7,9
ВПУ № 34 м. Виноградів		62	91,9	8,1	0	3,5	56,1	40,4	96,5	9,1
<b>Усього/середній показник</b>		<b>711</b>	<b>98,1</b>	<b>1,9</b>	<b>0</b>	<b>25,0</b>	<b>59,1</b>	<b>15,9</b>	<b>75,0</b>	<b>7,6</b>
<b>Професійна підготовка</b>										
ДНЗ «Ужгородський центр ПТО»	Слюсар з ремонту колісних транспортних засобів, слюсар з механоскладальних робіт, електрозварник ручного зварювання, рихтувальник кузовів, водій автотранспорт. засобів	106	100	0	0,1	61,0	31,8	7,1	38,9	6,2
КЗ «Свалявський ПБЛ» ЗОР		81	94,5	5,5	0	32,2	53,3	14,5	67,8	6,9
КЗ «Хустський ПЛ» ЗОР		135	99,4	0,6	0	37,6	62,1	0,3	62,4	6,8
КЗ «Міжгірський ПЛ» ЗОР		79	100	0	0	45,5	46,7	7,8	54,5	7,3
КЗ «Перечинський ПЛ» ЗОР		88	100	0	0	48,4	44,6	7,0	51,6	6,6
КЗ «Тячівський ПЛ» ЗОР		80	100	0	0	26,7	45,5	27,8	73,3	7,8
КЗ «Мукачівський ПАЛ ім. М.Д.» ЗОР		109	100	0	0	17,2	74,2	8,6	82,8	7,7
ВПУ № 34 м. Виноградів		91	93,2	6,8	0	18,2	59,2	22,6	81,8	8,0
<b>Усього/середній показник</b>		<b>769</b>	<b>98,4</b>	<b>1,6</b>	<b>0</b>	<b>35,8</b>	<b>52,2</b>	<b>12,0</b>	<b>64,2</b>	<b>7,2</b>

**Результати навчальних досягнень здобувачів освіти ЗП(ПТ)О із професій будівельного напрямку  
за I семестр 2023/2024 н. р.**

ЗП(ПТ)О	Професія	К-ть осіб	Агестовано (у %)	Не агестовано (у %)	Рівні компетентності (у %)				Якість знань (%)	Середній бал
					початковий	середній	достатній	високий		
<b>Професійно-теоретична підготовка</b>										
ДНЗ «Ужгородський центр ПТО»	Маляр, штукатур, лицевальник-плиточник; муляр, монтажник санітарно-технічних систем і устаткування, монтажник гіпсокартонних конструкцій, газозварник	64	100	0	13,3	63,7	21,3	1,7	<b>23,0</b>	<b>5,1</b>
КЗ «Свалявський ПБЛ» ЗОР		82	98,9	1,1	0,4	63,3	34,9	1,4	<b>36,3</b>	<b>5,6</b>
КЗ «Хустський ПЛ» ЗОР		151	96,9	3,1	0	51,4	48,3	0,3	<b>48,6</b>	<b>6,6</b>
КЗ «Міжгірський ПЛ» ЗОР		73	100	0	0	55,3	42,0	2,7	<b>44,7</b>	<b>6,6</b>
КЗ «Білківський ПАЛ» ЗОР		50	100	0	0	71,0	23,0	6,0	<b>29,0</b>	<b>5,8</b>
<b>Усього/середній показник</b>		<b>420</b>	<b>99,2</b>	<b>0,8</b>	<b>2,7</b>	<b>61,0</b>	<b>33,9</b>	<b>2,4</b>	<b>36,3</b>	<b>5,9</b>
<b>Професійно-практична підготовка</b>										
ДНЗ «Ужгородський центр ПТО»	Маляр, штукатур, лицевальник-плиточник; муляр, монтажник санітарно-технічних систем і устаткування, монтажник гіпсокартонних конструкцій, газозварник	64	100	0	3,1	57,8	25,0	14,1	<b>39,1</b>	<b>6,0</b>
КЗ «Свалявський ПБЛ» ЗОР		82	95,1	4,9	1,3	34,6	57,7	6,4	<b>64,1</b>	<b>6,8</b>
КЗ «Хустський ПЛ» ЗОР		151	95,6	4,4	0	29,0	63,3	7,7	<b>71,0</b>	<b>6,9</b>
КЗ «Міжгірський ПЛ» ЗОР		73	100	0	0	11,4	79,8	8,8	<b>88,6</b>	<b>7,7</b>
КЗ «Білківський ПАЛ» ЗОР		50	100	0	0	58,0	34,0	8,0	<b>42,0</b>	<b>6,5</b>
<b>Усього/середній показник</b>		<b>420</b>	<b>98,1</b>	<b>1,9</b>	<b>0,9</b>	<b>38,1</b>	<b>52,0</b>	<b>9,0</b>	<b>61,0</b>	<b>6,8</b>
<b>Професійна підготовка</b>										
ДНЗ «Ужгородський центр ПТО»	Маляр, штукатур, лицевальник-плиточник; муляр, монтажник санітарно-технічних систем і устаткування, монтажник гіпсокартонних конструкцій, газозварник	64	100	0	8,2	60,7	23,2	7,9	<b>31,1</b>	<b>5,6</b>
КЗ «Свалявський ПБЛ» ЗОР		82	97,0	3,0	0,8	49,0	46,3	3,9	<b>50,2</b>	<b>6,2</b>
КЗ «Хустський ПЛ» ЗОР		151	96,2	3,8	0	40,2	55,8	4,0	<b>59,8</b>	<b>6,8</b>
КЗ «Міжгірський ПЛ» ЗОР		73	100	0	0	33,3	60,9	5,8	<b>66,7</b>	<b>7,2</b>
КЗ «Білківський ПАЛ» ЗОР		50	100	0	0	64,5	28,5	7,0	<b>35,5</b>	<b>6,2</b>
<b>Усього/середній показник</b>		<b>420</b>	<b>98,6</b>	<b>1,4</b>	<b>1,8</b>	<b>49,6</b>	<b>42,9</b>	<b>5,7</b>	<b>48,6</b>	<b>6,4</b>

**Результати навчальної діяльності ЗП(ПТ)О із професій громадського харчування і торгівлі  
за I семестр 2023/2024 н. р.**

ЗП(ПТ)О	Професія	Кількість осіб	Атестовані (у %)	Не атестовані (у %)	Рівні компетентності (у %)				Якість знань (у %)	Середній бал
					початковий	середній	достатній	високий		
<b>Професійно-теоретична підготовка</b>										
КЗ «Хустський ПЛСП» ЗОР	Кухар, кондитер, пекар, офіціант, бармен, продавець продовольчих товарів, продавець непродовольчих товарів	17	100	0	0	34,0	54,2	11,8	<b>66,0</b>	<b>7,3</b>
ДНЗ «Мукачівський центр ПТО»		247	96,2	3,8	0	11,7	71,5	16,8	<b>88,3</b>	<b>8,2</b>
КЗ «Берегівський ПЛСП» ЗОР		160	99,0	1,0	0	45,1	43,5	11,4	<b>54,9</b>	<b>7,0</b>
КЗ «Міжгірський ПЛ» ЗОР		74	100	0	0	17,3	70,0	12,7	<b>82,7</b>	<b>7,9</b>
КЗ «Тячівський ПЛ» ЗОР		106	100	0	0	45,4	48,6	6,0	<b>54,6</b>	<b>6,7</b>
Ужгородське ВПУ ТТХ		266	98,6	1,4	0,1	15,6	80,5	3,8	<b>84,3</b>	<b>7,1</b>
КЗ «Мукачівський ПАЛ ім. М.Д.» ЗОР		25	100	0	0	12,0	88,0	0	<b>88,0</b>	<b>7,6</b>
<b>Усього/сер. показник</b>		<b>895</b>	<b>99,1</b>	<b>0,9</b>	<b>0</b>	<b>25,9</b>	<b>65,2</b>	<b>8,9</b>	<b>74,1</b>	<b>7,4</b>
<b>Професійно-практична підготовка</b>										
КЗ «Хустський ПЛСП» ЗОР	Кухар, кондитер, пекар, офіціант, бармен, продавець продовольчих товарів, продавець непродовольчих товарів	17	100	0	0	23,5	47,1	29,4	<b>76,5</b>	<b>8,2</b>
ДНЗ «Мукачівський центр ПТО»		247	95,7	4,3	0	4,6	72,5	22,9	<b>95,4</b>	<b>8,6</b>
КЗ «Берегівський ПЛСП» ЗОР		160	99,1	0,9	0	9,2	59,5	31,3	<b>90,8</b>	<b>8,7</b>
КЗ «Міжгірський ПЛ» ЗОР		74	100	0	0	7,8	66,2	26,0	<b>92,2</b>	<b>8,4</b>
КЗ «Тячівський ПЛ» ЗОР		106	100	0	0	42,1	52,9	5,0	<b>57,9</b>	<b>7,5</b>
Ужгородське ВПУ ТТХ		266	97,7	2,3	0,2	8,1	81,0	10,7	<b>91,7</b>	<b>7,5</b>
КЗ «Мукачівський ПАЛ ім. М.Д.» ЗОР		25	100	0	0	12,0	72,0	16,0	<b>88,0</b>	<b>8,0</b>
<b>Усього/сер. показник</b>		<b>895</b>	<b>98,9</b>	<b>1,1</b>	<b>0</b>	<b>15,4</b>	<b>64,4</b>	<b>20,2</b>	<b>84,6</b>	<b>8,1</b>
<b>Професійна підготовка</b>										
КЗ «Хустський ПЛСП» ЗОР	Кухар, кондитер, пекар, офіціант, бармен, продавець продовольчих товарів, продавець непродовольчих товарів	17	100	0	0	28,7	50,6	20,7	<b>71,3</b>	<b>7,7</b>
ДНЗ «Мукачівський центр ПТО»		247	96,0	4,0	0	8,1	72,0	19,9	<b>91,9</b>	<b>8,4</b>
КЗ «Берегівський ПЛСП» ЗОР		160	99,1	0,9	0	27,2	51,5	21,3	<b>72,8</b>	<b>7,8</b>
КЗ «Міжгірський ПЛ» ЗОР		74	100	0	0	12,6	68,1	19,3	<b>87,4</b>	<b>8,2</b>
КЗ «Тячівський ПЛ» ЗОР		106	100	0	0	43,7	50,8	5,5	<b>56,3</b>	<b>7,1</b>
Ужгородське ВПУ ТТХ		266	98,2	1,8	0,1	11,9	80,7	7,3	<b>88,0</b>	<b>7,3</b>
КЗ «Мукачівський ПАЛ ім. М.Д.» ЗОР		25	100	0	0	12,0	80,0	8,0	<b>88,0</b>	<b>7,8</b>
<b>Усього/сер. показник</b>		<b>895</b>	<b>99,0</b>	<b>1,0</b>	<b>0</b>	<b>20,6</b>	<b>64,8</b>	<b>14,6</b>	<b>79,4</b>	<b>7,8</b>

**Результати навчальних досягнень здобувачів освіти ЗП(ПТ)О із професій деревообробки  
за I семестр 2023/2024 н. р.**

ЗП(ПТ)О	Професія	Кількість осіб	Агестовані (у %)	Не агестовані (у %)	Рівні компетентності (у %)				Якість знань (%)	Середній бал
					початковий	середній	достатній	високий		
<b>Професійно-теоретична підготовка</b>										
ДНЗ «Мукачівський центр ПТО»	Столяр будівельний, столяр, паркетник, тесляр, виробник художніх виробів з дерева, лісник, егер	49	92,7	7,3	3,4	12,9	80,5	3,2	<b>83,7</b>	<b>7,5</b>
КЗ «Міжгірський ПЛ» ЗОР		45	100	0	0	42,4	50,5	7,1	<b>57,6</b>	<b>6,7</b>
КЗ «Перечинський ПЛ» ЗОР		88	100	0	0	73,7	24,7	1,6	<b>26,3</b>	<b>5,9</b>
КЗ «Тячівський ПЛ» ЗОР		70	100	0	0	60,9	34,8	4,3	<b>39,1</b>	<b>6,0</b>
<b>Усього/середній показник</b>		<b>252</b>	<b>98,2</b>	<b>0,8</b>	<b>0,8</b>	<b>47,5</b>	<b>47,6</b>	<b>4,1</b>	<b>51,7</b>	<b>6,5</b>
<b>Професійно-практична підготовка</b>										
ДНЗ «Мукачівський центр ПТО»	Столяр будівельний, столяр, паркетник, тесляр, виробник художніх виробів з дерева, лісник, егер	49	87,8	12,2	0	25,6	55,8	18,6	<b>74,4</b>	<b>7,7</b>
КЗ «Міжгірський ПЛ» ЗОР		45	100	0	0	25,0	65,0	10,0	<b>75,0</b>	<b>6,9</b>
КЗ «Перечинський ПЛ» ЗОР		88	100	0	0	51,2	44,3	4,5	<b>48,8</b>	<b>6,5</b>
КЗ «Тячівський ПЛ» ЗОР		70	100	0	0	41,4	42,9	15,7	<b>58,6</b>	<b>6,9</b>
<b>Усього/середній показник</b>		<b>252</b>	<b>97,0</b>	<b>3,0</b>	<b>0</b>	<b>35,8</b>	<b>52,0</b>	<b>12,2</b>	<b>64,2</b>	<b>7,0</b>
<b>Професійна підготовка</b>										
ДНЗ «Мукачівський центр ПТО»	Столяр будівельний, столяр, паркетник, тесляр, виробник художніх виробів з дерева, лісник, егер	49	90,2	9,8	1,7	19,2	68,2	10,9	<b>79,1</b>	<b>7,6</b>
КЗ «Міжгірський ПЛ» ЗОР		45	100	0	0	33,7	57,8	8,5	<b>66,3</b>	<b>6,8</b>
КЗ «Перечинський ПЛ» ЗОР		88	100	0	0	62,4	34,5	3,1	<b>37,6</b>	<b>6,2</b>
КЗ «Тячівський ПЛ» ЗОР		70	100	0	0	51,1	38,9	10,0	<b>48,9</b>	<b>6,5</b>
<b>Усього/середній показник</b>		<b>252</b>	<b>97,6</b>	<b>2,4</b>	<b>0,4</b>	<b>41,6</b>	<b>49,9</b>	<b>8,1</b>	<b>58,0</b>	<b>6,8</b>



**Результати навчальних досягнень здобувачів освіти із професій електротехнічного напрямку  
за I семестр 2023/2024 н. р.**

ЗП(ПТ)О	Професії	Усього	Атест. (у %)	Н/а (у %)	Рівні компетентності (у %)				Якість знань	Серед. бал
					почат	серед	достат	висок		
<b>Професійно-теоретична підготовка</b>										
КЗ «ВПУ № 3 м. Мукачево» ЗОР	Регулювальник РАП, контролер РЕА; радіомеханік з ремонту і обслугов. РТА	103	100	0	0	38,7	58,8	2,5	<b>61,3</b>	<b>7,2</b>
	Електромеханік з ремонту та обслуговування	217	100	0	0	13,1	74,3	12,6	<b>86,9</b>	<b>8,0</b>
ДНЗ «Ужгородський центр ПТО»	ЛОМ слюсар-електрик з ремонту	101	98,9	1,1	1,8	73,0	23,6	1,6	<b>25,2</b>	<b>5,4</b>
КЗ «Свалявський ПБЛ» ЗОР	електроустаткування,	82	97,3	2,7	0	27,8	69,4	2,8	<b>72,2</b>	<b>6,9</b>
КЗ «Міжгірський ПЛ» ЗОР	електромонтажник з освітлення та	49	100	0	0	49,7	47,5	2,8	<b>50,3</b>	<b>6,6</b>
КЗ «Тячівський ПЛ» ЗОР	освітлю-вальних мереж,	83	100	0	0	55,8	25,6	18,6	<b>44,2</b>	<b>6,4</b>
КЗ «Мукачівський ПАЛ ім. М.Д.» ЗОР	електромонтажник силових мереж та	86	100	0	0	64,2	34,3	1,5	<b>35,8</b>	<b>6,2</b>
КЗ «Білківський ПАЛ» ЗОР	електроустаткування, електромонтер з	86	100	0	0	71,0	21,9	7,1	<b>29,0</b>	<b>6,1</b>
ВПУ № 34 м. Виноградів	ремонту та обслуговування електроустаткування, <i>водій автотранспортних засобів</i>	68	95,6	4,6	0	34,3	47,7	18,0	<b>65,7</b>	<b>7,3</b>
<b>Усього/сер. показник</b>		<b>875</b>	<b>99,1</b>	<b>0,9</b>	<b>0,2</b>	<b>47,5</b>	<b>44,8</b>	<b>7,5</b>	<b>52,3</b>	<b>6,7</b>
<b>Професійно-практична підготовка</b>										
КЗ «ВПУ № 3 м. Мукачево» ЗОР	Регулювальник РАП, контролер РЕА; радіомеханік з ремонту і обслуговув. РТА	103	100	0	0	12,9	72,8	14,3	<b>87,1</b>	<b>8,0</b>
	Електромеханік з ремонту та обслуговув. ЛОМ.,	217	100	0	0	11,8	68,5	19,7	<b>88,2</b>	<b>8,3</b>
ДНЗ «Ужгородський центр ПТО»	слюсар-електрик з ремонту електроустаткув.,	101	98,9	1,1	0	54,6	37,5	7,9	<b>45,4</b>	<b>6,4</b>
КЗ «Свалявський ПБЛ» ЗОР	електромонтажник з освітлення та	82	98,8	1,2	0	9,9	77,8	12,3	<b>90,1</b>	<b>7,7</b>
КЗ «Міжгірський ПЛ» ЗОР	освітлю-вальних мереж,	49	100	0	0	26,4	69,6	4,0	<b>73,6</b>	<b>7,4</b>
КЗ «Тячівський ПЛ» ЗОР	електромонтажник силових мереж та	83	100	0	0	48,2	24,1	27,7	<b>51,8</b>	<b>6,6</b>
КЗ «Мукачівський ПАЛ ім. М.Д.» ЗОР	електроустаткування, електромонтер з	86	100	0	0	33,7	64,0	2,3	<b>66,3</b>	<b>6,9</b>
КЗ «Білківський ПАЛ» ЗОР	ремонту та обслуговування	86	100	0	0	31,4	44,2	24,4	<b>68,6</b>	<b>7,8</b>
ВПУ № 34 м. Виноградів	електроустаткування, <i>водій автотранспортних засобів</i>	68	95,6	4,6	0	15,4	53,8	30,8	<b>84,6</b>	<b>8,2</b>
<b>Усього/сер. показник</b>		<b>875</b>	<b>99,3</b>	<b>0,7</b>	<b>0</b>	<b>27,2</b>	<b>56,9</b>	<b>15,9</b>	<b>72,8</b>	<b>7,5</b>

Професійна підготовка										
КЗ «ВПУ № 3 м. Мукачево» ЗОР	Регулювальник РАП, контролер РЕА; радіомеханік з ремонту і обслугов. РТА	103	100	0	0	25,7	65,8	8,5	<b>74,3</b>	<b>7,6</b>
	Електромеханік з ремонту та обслуговування	217	100	0	0	12,4	71,4	16,2	<b>87,6</b>	<b>8,2</b>
ДНЗ «Ужгородський центр ПТО»	ЛОМ., слюсар-електрик з ремонту	101	98,9	1,1	0,9	63,8	30,5	4,8	<b>35,3</b>	<b>5,8</b>
КЗ «Свалявський ПБЛ» ЗОР	електроустаткування, електромонтажник з	82	98,1	1,9	0	18,8	73,6	7,6	<b>81,2</b>	<b>7,3</b>
КЗ «Міжгірський ПЛ» ЗОР	освітлення та освітлювальних мереж,	49	100	0	0	38,0	58,6	3,4	<b>62,0</b>	<b>7,0</b>
КЗ «Тячівський ПЛ» ЗОР	електромонтажник силових мереж та	83	100	0	0	52,0	24,9	23,1	<b>48,0</b>	<b>6,5</b>
КЗ «Мукачівський ПАЛ ім. М.Д.» ЗОР	електроустаткування, електромонтер з	86	100	0	0	48,9	49,2	1,9	<b>51,1</b>	<b>6,6</b>
КЗ «Білківський ПАЛ» ЗОР	ремонту та обслуговування	86	100	0	0	51,2	33,1	15,7	<b>48,8</b>	<b>7,0</b>
ВПУ № 34 м. Виноградів	електроустаткування, водій автотранспортних засобів	68	95,6	4,6	0	24,8	50,8	24,4	<b>75,2</b>	<b>7,8</b>
	<i>Усього/сер. показник</i>	<b>875</b>	<b>99,2</b>	<b>0,8</b>	<b>0,1</b>	<b>37,3</b>	<b>50,9</b>	<b>11,7</b>	<b>62,6</b>	<b>7,1</b>

**Результати навчальних досягнень здобувачів освіти із професій сфери послуг  
за I семестр 2023/2024 н. р.**

ЗП(ПТ)О	Професія	К-ть осіб	Атестовані (у%)	Не атестовані (у%)	Рівні компетентності (у%)				Якість знань у (%)	Середній бал
					початковий	середній	достатній	високий		
<b>Професійно-теоретична підготовка</b>										
КЗ «Хустський ПЛСП» ЗОР	Перукар (перукар-модельєр), візажист, манікюрник, педикюрник	30	100	0	0	21,7	52,7	25,6	<b>78,3</b>	<b>8,0</b>
ДНЗ «Мукачівський центр ПТО»		14	100	0	0	0	75,0	25,0	<b>100</b>	<b>8,5</b>
Ужгородське ВКУ ДТЕУ		118	100	0	0	32,2	53,7	14,1	<b>67,8</b>	<b>7,5</b>
	<b>Усього/сер. показник</b>	<b>162</b>	<b>100</b>	<b>0</b>	<b>0</b>	<b>18,0</b>	<b>60,4</b>	<b>21,6</b>	<b>82,0</b>	<b>8,0</b>
Ужгородське ВКУ ДТЕУ	Покоївка, адміністратор, порт'є, агент з організації туризму, черговий по поверху (готелю, кемпінгу, пансіонату)	59	100	0	0	56,8	35,6	7,6	<b>43,2</b>	<b>6,4</b>
КЗ «Міжгірський ПЛ» ЗОР		49	100	0	0	59,5	38,2	2,3	<b>40,5</b>	<b>6,4</b>
КЗ «Свалявський ПБЛ» ЗОР		58	96,9	3,1	0	19,3	61,3	19,4	<b>80,7</b>	<b>7,6</b>
	<b>Усього/сер. показник</b>	<b>166</b>	<b>99,0</b>	<b>1,0</b>	<b>0</b>	<b>45,2</b>	<b>45,0</b>	<b>9,8</b>	<b>54,8</b>	<b>6,8</b>
	<b>Усього/сер. показник</b>	<b>328</b>	<b>99,5</b>	<b>0,5</b>	<b>0</b>	<b>31,6</b>	<b>52,7</b>	<b>15,7</b>	<b>68,4</b>	<b>7,4</b>
<b>Професійно-практична підготовка</b>										
КЗ «Хустський ПЛСП» ЗОР	Перукар (перукар-модельєр), візажист, манікюрник, педикюрник	30	100	0	0	0	43,3	56,7	<b>100</b>	<b>8,1</b>
ДНЗ «Мукачівський центр ПТО»		14	100	0	0	0	64,3	35,7	<b>100</b>	<b>9,0</b>
Ужгородське ВКУ ДТЕУ		118	100	0	0	28,0	62,7	9,3	<b>72,0</b>	<b>7,6</b>
	<b>Усього/сер. показник</b>	<b>162</b>	<b>100</b>	<b>0</b>	<b>0</b>	<b>9,3</b>	<b>56,8</b>	<b>33,9</b>	<b>90,7</b>	<b>8,2</b>
Ужгородське ВКУ ДТЕУ	Покоївка, адміністратор, порт'є, агент з організації туризму, черговий по поверху (готелю, кемпінгу, пансіонату)	59	100	0	0	50,8	40,7	8,5	<b>49,2</b>	<b>6,6</b>
КЗ «Міжгірський ПЛ» ЗОР		49	100	0	0	49,1	42,7	8,2	<b>50,9</b>	<b>6,8</b>
КЗ «Свалявський ПБЛ» ЗОР		58	96,6	3,4	0	14,3	66,1	19,6	<b>85,7</b>	<b>7,7</b>
	<b>Усього/сер. показник</b>	<b>166</b>	<b>98,9</b>	<b>1,1</b>	<b>0</b>	<b>30,1</b>	<b>49,8</b>	<b>12,1</b>	<b>61,9</b>	<b>7,0</b>
	<b>Усього/сер. показник</b>	<b>328</b>	<b>99,5</b>	<b>0,5</b>	<b>0</b>	<b>19,7</b>	<b>53,3</b>	<b>23,0</b>	<b>76,3</b>	<b>7,6</b>
<b>Професійна підготовка</b>										
КЗ «Хустський ПЛСП» ЗОР	Перукар (перукар-модельєр), візажист, манікюрник, педикюрник	30	100	0	0	10,8	48,0	41,2	<b>89,2</b>	<b>8,0</b>
ДНЗ «Мукачівський центр ПТО»		14	100	0	0	0	69,6	30,4	<b>100</b>	<b>8,8</b>
Ужгородське ВКУ ДТЕУ		118	100	0	0	30,1	58,2	11,7	<b>69,9</b>	<b>7,5</b>
	<b>Усього/сер. показник</b>	<b>162</b>	<b>100</b>	<b>0</b>	<b>0</b>	<b>13,6</b>	<b>58,6</b>	<b>27,8</b>	<b>86,4</b>	<b>8,1</b>
Ужгородське ВКУ ДТЕУ	Покоївка, адміністратор, порт'є, агент з організації туризму, черговий по поверху (готелю, кемпінгу, пансіонату)	59	100	0	0	53,8	38,2	8,0	<b>46,2</b>	<b>6,5</b>
КЗ «Міжгірський ПЛ» ЗОР		49	100	0	0	54,3	40,4	5,3	<b>45,7</b>	<b>6,6</b>
КЗ «Свалявський ПБЛ» ЗОР		58	96,8	3,2	0	16,8	63,7	19,5	<b>83,2</b>	<b>7,7</b>
	<b>Усього/сер. показник</b>	<b>166</b>	<b>98,9</b>	<b>1,1</b>	<b>0</b>	<b>41,6</b>	<b>47,5</b>	<b>10,9</b>	<b>58,4</b>	<b>6,9</b>
	<b>Усього/сер. показник</b>	<b>328</b>	<b>99,5</b>	<b>0,5</b>	<b>0</b>	<b>27,6</b>	<b>53,1</b>	<b>19,3</b>	<b>72,4</b>	<b>7,5</b>

**Результати навчальних досягнень із професій, загальних для всіх видів економічної діяльності  
за I семестр 2023/2024 н.р.**

ЗП(ПТ)О	Професія	К-ть осіб	Агестовані (у %)	Не агестовані (у %)	Рівні навчальних досягнень (у %)				Якість знань (у %)	Середній бал
					початковий	середній	достатній	високий		
<b>Професійно-теоретична підготовка</b>										
КЗ «ВПУ № 3 м. Мукачево» ЗОР	Секретар керівника, обліковець з реєстрації бухгалтерських даних, касир (в банку), адміністратор, оператор з обробки інформації та програмного забезпечення	181	100	0	0	26,7	51,0	22,3	<b>73,3</b>	<b>7,8</b>
Ужгородське ВКУ ДТЕУ		50	100	0	0	83,0	13,0	4,0	<b>17,0</b>	<b>5,9</b>
КЗ «Тячівський ПЛ» ЗОР		78	100	0	0	15,7	63,1	21,2	<b>84,3</b>	<b>7,9</b>
ВПУ № 34 м. Виноградів		131	98,5	1,5	0	51,1	41,3	7,6	<b>48,9</b>	<b>6,7</b>
<b>Усього/середній показник</b>		<b>440</b>	<b>99,6</b>	<b>0,4</b>	<b>0</b>	<b>44,1</b>	<b>42,1</b>	<b>13,8</b>	<b>55,9</b>	<b>7,1</b>
<b>Професійно-практична підготовка</b>										
КЗ «ВПУ № 3 м. Мукачево» ЗОР	Секретар керівника, обліковець з реєстрації бухгалтерських даних, касир (в банку), адміністратор, оператор з обробки інформації та програмного забезпечення	181	100	0	0	15,1	57,2	27,7	<b>84,9</b>	<b>8,4</b>
Ужгородське ВКУ ДТЕУ		50	100	0	0	28,0	66,0	6,0	<b>72,0</b>	<b>7,1</b>
КЗ «Тячівський ПЛ» ЗОР		78	100	0	0	28,2	55,1	16,7	<b>71,8</b>	<b>7,6</b>
ВПУ № 34 м. Виноградів		131	97,7	2,3	0	24,7	54,9	20,4	<b>75,3</b>	<b>8,1</b>
<b>Усього/середній показник</b>		<b>440</b>	<b>99,4</b>	<b>0,6</b>	<b>0</b>	<b>24,0</b>	<b>58,3</b>	<b>17,7</b>	<b>76,0</b>	<b>7,8</b>
<b>Професійна підготовка</b>										
КЗ «ВПУ № 3 м. Мукачево» ЗОР	Секретар керівника, обліковець з реєстрації бухгалтерських даних, касир (в банку), адміністратор, оператор з обробки інформації та програмного забезпечення	181	100	0	0	20,9	54,1	25,0	<b>79,1</b>	<b>8,1</b>
Ужгородське ВКУ ДТЕУ		50	100	0	0	55,5	39,5	5,0	<b>44,5</b>	<b>6,5</b>
КЗ «Тячівський ПЛ» ЗОР		78	100	0	0	21,9	59,1	19,0	<b>78,1</b>	<b>7,8</b>
ВПУ № 34 м. Виноградів		131	98,1	1,9	0	37,9	48,1	14,0	<b>62,1</b>	<b>7,4</b>
<b>Усього/середній показник</b>		<b>440</b>	<b>99,5</b>	<b>0,5</b>	<b>0</b>	<b>34,0</b>	<b>50,2</b>	<b>15,8</b>	<b>76,0</b>	<b>7,5</b>

## Результати навчальної діяльності ЗП(ПТ)О з професій металообробки за I семестр 2023/2024 н. р.

ЗП(ПТ)О	Професія	Кількість осіб	Атестовані (у %)	Не атестовані (у %)	Рівні компетентності (у %)				Якість знань (у %)	Середній бал
					Початковий	Середній	Достатній	Високий		
<b>Професійно-теоретична підготовка</b>										
КЗ «ВПУ № 3 м. Мукачево» ЗОР	Верстатник широкого профілю, оператор верстатів з програмним керуванням, слюсар із складання металевих конструкцій, електрозварник ручного зварювання, електрогазоварник	66	100	0	1,1	43,9	49,1	5,9	<b>55,0</b>	<b>6,8</b>
ДНЗ «Ужгородський центр ПТО»		100	100	0	3,0	82,6	14,2	0,2	<b>14,4</b>	<b>5,1</b>
ДНЗ «Мукачівський центр ПТО»		13	100	0	0	7,7	82,0	10,3	<b>92,3</b>	<b>8,0</b>
КЗ «Свалявський ПБЛ» ЗОР		80	97,1	2,9	0	52,9	47,1	0	<b>47,1</b>	<b>6,3</b>
КЗ «Хустський ПЛ» ЗОР		17	100	0	0	45,9	54,1	0	<b>54,1</b>	<b>6,5</b>
КЗ «Перечинський ПЛ» ЗОР		88	100	0	0	50,3	49,1	0,6	<b>49,7</b>	<b>5,8</b>
КЗ «Білківський ПАЛ» ЗОР		106	100	0	0	76,2	21,4	2,4	<b>23,8</b>	<b>5,9</b>
<b>Усього/середній показник</b>		<b>470</b>	<b>99,6</b>	<b>0,4</b>	<b>0,6</b>	<b>51,3</b>	<b>45,3</b>	<b>2,8</b>	<b>48,1</b>	<b>6,3</b>
<b>Професійно-практична підготовка</b>										
КЗ «ВПУ № 3 м. Мукачево» ЗОР	Верстатник широкого профілю, оператор верстатів з програмним керуванням, слюсар із складання металевих конструкцій, електрозварник ручного зварювання, електрогазоварник	66	100	0	0	30,9	50,0	19,1	<b>69,1</b>	<b>7,4</b>
ДНЗ «Ужгородський центр ПТО»		100	100	0	0	38,0	43,0	19,0	<b>62,0</b>	<b>7,3</b>
ДНЗ «Мукачівський центр ПТО»		13	100	0	0	7,7	69,2	23,1	<b>92,3</b>	<b>8,5</b>
КЗ «Свалявський ПБЛ» ЗОР		80	96,3	3,7	0	24,7	66,2	9,1	<b>75,3</b>	<b>7,5</b>
КЗ «Хустський ПЛ» ЗОР		17	100	0	0	0	100	0	<b>100</b>	<b>8,0</b>
КЗ «Перечинський ПЛ» ЗОР		88	100	0	0	33,0	60,2	6,8	<b>67,0</b>	<b>7,2</b>
КЗ «Білківський ПАЛ» ЗОР		106	100	0	0	40,6	54,7	4,7	<b>59,4</b>	<b>6,9</b>
<b>Усього/середній показник</b>		<b>470</b>	<b>99,5</b>	<b>0,5</b>	<b>0</b>	<b>25,0</b>	<b>63,3</b>	<b>11,7</b>	<b>75,0</b>	<b>7,5</b>
<b>Професійна підготовка</b>										
КЗ «ВПУ № 3 м. Мукачево» ЗОР	Верстатник широкого профілю, оператор верстатів з програмним керуванням, слюсар із складання металевих конструкцій, електрозварник ручного зварювання, електрогазоварник	66	100	0	0,5	37,5	49,6	12,4	<b>62,0</b>	<b>7,1</b>
ДНЗ «Ужгородський центр ПТО»		100	100	0	1,5	60,3	28,6	9,6	<b>38,2</b>	<b>6,2</b>
ДНЗ «Мукачівський центр ПТО»		13	100	0	0	7,7	75,6	16,7	<b>92,3</b>	<b>8,3</b>
КЗ «Свалявський ПБЛ» ЗОР		80	96,7	3,3	0	38,8	56,7	4,5	<b>61,2</b>	<b>6,9</b>
КЗ «Хустський ПЛ» ЗОР		17	100	0	0	22,9	77,1	0	<b>77,1</b>	<b>7,3</b>
КЗ «Перечинський ПЛ» ЗОР		88	100	0	0	41,6	54,7	3,7	<b>58,4</b>	<b>6,5</b>
КЗ «Білківський ПАЛ» ЗОР		106	100	0	0	58,4	38,1	3,5	<b>41,6</b>	<b>6,4</b>
<b>Усього/середній показник</b>		<b>470</b>	<b>99,5</b>	<b>0,5</b>	<b>0,3</b>	<b>38,2</b>	<b>54,3</b>	<b>7,2</b>	<b>61,5</b>	<b>6,9</b>

## Результати навчальної діяльності ЗП(ПТ)О із сільськогосподарських професій за I семестр 2023/2024 н. р.

ЗП(ПТ)О	Професія	Кількість осіб	Атестовані (у %)	Не атестовані (у %)	Рівні навч. досягнень (у %)				Якість знань (у %)	Середній бал
					Початковий	Середній	Достатній	Високий		
<b>Професійно-теоретична підготовка</b>										
КЗ «Мукачівський ПАЛ ім. М.Д.» ЗОР	Тракторист-машиніст с/г виробництва, слюсар з ремонту с/м та устаткування, водій автотранспортних засобів	220	100	0	0	57,1	42,9	0	42,9	7,2
ВПУ № 34 м. Виноградів		73	98,6	1,4	0	36,0	54,6	9,4	64,0	7,0
<b>Усього/середній показник</b>		<b>293</b>	<b>99,3</b>	<b>0,7</b>	<b>0</b>	<b>41,5</b>	<b>48,8</b>	<b>4,7</b>	<b>53,5</b>	<b>7,1</b>
<b>Професійно-практична підготовка</b>										
КЗ «Мукачівський ПАЛ ім. М.Д.» ЗОР	Тракторист-машиніст с/г виробництва, слюсар з ремонту с/м та устаткування, водій автотранспортних засобів	220	100	0	0	22,7	76,8	0,5	77,3	7,2
ВПУ № 34 м. Виноградів		73	97,3	2,7	0	7,0	71,9	21,1	93,0	8,6
<b>Усього/середній показник</b>		<b>293</b>	<b>98,7</b>	<b>1,3</b>	<b>0</b>	<b>14,8</b>	<b>74,4</b>	<b>10,8</b>	<b>85,2</b>	<b>7,9</b>
<b>Професійна підготовка</b>										
КЗ «Мукачівський ПАЛ ім. М.Д.» ЗОР	Тракторист-машиніст с/г виробництва, слюсар з ремонту с/м та устаткування, водій автотранспортних засобів	220	100	0	0	39,9	59,9	0,2	60,1	7,2
ВПУ № 34 м. Виноградів		73	98,0	2,0	0	21,5	63,3	15,2	78,5	7,6
<b>Усього/середній показник</b>		<b>293</b>	<b>99,0</b>	<b>1,0</b>	<b>0</b>	<b>30,7</b>	<b>61,6</b>	<b>7,7</b>	<b>69,3</b>	<b>7,4</b>

## Результати навчальної діяльності ЗП(ПТ)О із професій швейного виробництва за I семестр 2023/2024 н. р.

ЗП(ПТ)О	Професія	Кількість осіб	Агестовано (у %)	Не агестовано (у %)	Рівні компетентності (у %)				Якість знань (у %)	Середній бал
					Початковий	Середній	Достатній	Високий		
<b>Професійно-теоретична підготовка</b>										
КЗ «Хустський ПЛСП» ЗОР	Швачка, кравець; закрійник швачка, вишивальник	96	100	0	0	47,8	25,5	26,7	<b>52,2</b>	<b>7,4</b>
Ужгородське ВКУ ДТЕУ		89	100	0	0,7	34,8	45,0	19,5	<b>64,5</b>	<b>7,4</b>
ДНЗ «Мукачівський центр ПТО»		41	97,6	2,4	0	30,0	65,0	5,0	<b>70,0</b>	<b>7,3</b>
КЗ «Міжгірський ПЛ» ЗОР		48	100	0	0	66,2	29,4	4,4	<b>33,8</b>	<b>5,7</b>
КЗ «Перечинський ПЛ» ЗОР		86	100	0	0	48,3	34,7	17,0	<b>51,7</b>	<b>7,0</b>
<b>Усього/середній показник</b>		<b>360</b>	<b>99,5</b>	<b>0,5</b>	<b>0,1</b>	<b>45,5</b>	<b>39,9</b>	<b>14,5</b>	<b>54,4</b>	<b>7,0</b>
<b>Професійно-практична підготовка</b>										
КЗ «Хустський ПЛСП» ЗОР	Швачка, кравець; закрійник швачка, вишивальник	96	100	0	0	23,0	44,4	32,6	<b>77,0</b>	<b>8,2</b>
Ужгородське ВКУ ДТЕУ		89	100	0	0	34,8	45,0	20,2	<b>65,2</b>	<b>7,6</b>
ДНЗ «Мукачівський центр ПТО»		41	92,7	7,3	0	21,1	60,5	18,4	<b>78,9</b>	<b>7,5</b>
КЗ «Міжгірський ПЛ» ЗОР		48	100	0	0	54,1	33,4	12,5	<b>45,9</b>	<b>6,6</b>
КЗ «Перечинський ПЛ» ЗОР		86	100	0	0	46,5	39,5	14,0	<b>53,5</b>	<b>7,1</b>
<b>Усього/середній показник</b>		<b>360</b>	<b>98,5</b>	<b>1,5</b>	<b>0</b>	<b>35,9</b>	<b>44,6</b>	<b>19,5</b>	<b>64,1</b>	<b>7,4</b>
<b>Професійна підготовка</b>										
КЗ «Хустський ПЛСП» ЗОР	Швачка, кравець; закрійник швачка, вишивальник	96	100	0	0	35,4	35,0	29,6	<b>64,6</b>	<b>7,8</b>
Ужгородське ВКУ ДТЕУ		89	100	0	0,3	34,8	45,0	19,9	<b>64,9</b>	<b>7,5</b>
ДНЗ «Мукачівський центр ПТО»		41	95,2	4,8	0	25,5	62,8	11,7	<b>74,5</b>	<b>7,4</b>
КЗ «Міжгірський ПЛ» ЗОР		48	100	0	0	60,1	31,4	8,5	<b>39,9</b>	<b>6,2</b>
КЗ «Перечинський ПЛ» ЗОР		86	100	0	0	47,4	37,1	15,5	<b>52,6</b>	<b>7,1</b>
<b>Усього/середній показник</b>		<b>360</b>	<b>99,0</b>	<b>1,0</b>	<b>0</b>	<b>40,7</b>	<b>42,3</b>	<b>17,0</b>	<b>59,3</b>	<b>7,2</b>