

Інформація про результати діагностичних контрольних робіт із базових предметів загальноосвітньої підготовки у 2023 році

Однією з важливих ділянок навчальної роботи у закладах освіти є систематичний об'єктивний аналіз успішності учнів. Його результати дозволяють виявити слабкі сторони навчального процесу та відповідно спланувати роботу щодо усунення недоліків.

Для вивчення рівня навчальних досягнень здобувачів освіти, які розпочали навчання у закладах професійної (професійно-технічної) освіти в 2023 році, проаналізовано результати перевірочних контрольних робіт із базових загальноосвітніх предметів (проводились упродовж другої половини вересня) та дані свідоцтв за базову середню освіту.

За інформаціями закладів освіти цього року у області розпочали навчання із отриманням повної загальної середньої освіти 1380 здобувачів освіти (у минулому році – 1406, у 2021/2022 – 1486 осіб).

Найбільше першокурсників, які поряд із професією здобуватимуть повну загальну середню освіту, у КЗ «ВПУ №3 м. Мукачєво» ЗОР (205), КЗ «Свалявський ПБЛ» ЗОР (142), ВПУ № 34 м. Виноградів (140); найменше – у КЗ «Берегівський ПЛСП» ЗОР (49), КЗ «Білківський ПАЛ» ЗОР (60) та КЗ «Хустський ПЛ» ЗОР (90).

Відповідно до свідоцтв про здобуття базової середньої освіти понад 35% новоприйнятого контингенту мають якісні знання з базових предметів загальноосвітньої підготовки та 12,3% – знання початкового рівня.

Найвищий відсоток першокурсників із якісними показниками у навчанні прийшли навчатися у КЗ «ВПУ №3 м. Мукачєво» ЗОР (55,0%), КЗ «Міжгірський ПЛ» ЗОР (47,5%), КЗ «Білківський ПАЛ» ЗОР (45,0%). Найскладніший контингент цього року у КЗ «Хустський ПЛ» ЗОР, де відсутні бали високого рівня з усіх предметів, показник достатнього рівня складає 14,7% та найнижчий середній бал – 4,6.

Перевірочні (діагностичні) контрольні роботи проводились в 12-ти ЗП(ПТ)О, де здійснюється загальноосвітня підготовка учнів, з предметів: українська мова, історія України, математика, фізика, хімія за єдиними текстами, розробленими творчими групами викладачів ЗП(ПТ)О.

Навчально-методичним центром професійно-технічної освіти підбито підсумки вхідного діагностування (у розрізі закладів професійної (професійно-технічної) освіти з предметів (*таблиці 1, 2, 4, 5, 6*), за напрямками підготовки (*таблиці 3, 7, 8*), у розрізі предметів загалом (*таблиця 9*).

Роботи виконували з:

- української мови – 1260 осіб (91,0 %);
- історії України – 1234 осіб (88,6 %);
- математики – 1250 особи (90,2 %);
- фізики – 1231 осіб (88,8 %);
- хімії – 1236 осіб (90,9 %).

Варто відзначити, що цього року першокурсники за підсумками вхідного моніторингу із загальноосвітньої підготовки мають **найвищі** результати упродовж останніх п'яти років: найменша їх кількість отримала бали початкового рівня (41,1%), зафіксовано найвищі показники якості знань (12,9 %) та середнього бала (4,2).

Рівень навчальних досягнень першокурсників із загальноосвітньої підготовки за результатами вхідного контролю

Рік	К-ть учнів I курсу	Початковий рівень	Середній рівень	Достатній рівень	Високий рівень	Якість знань	Середній бал
2019	1363	51,7	40,6	7,5	0,2	7,7	3,6
2020	1425	52,0	39,8	7,6	0,6	8,2	3,7
2021	1486	48,8	40,3	10,4	0,5	10,9	3,9
2022	1406	44,2	43,2	12,1	0,5	12,6	4,0
2023	1380	41,1	46,0	12,6	0,3	12,9	4,2

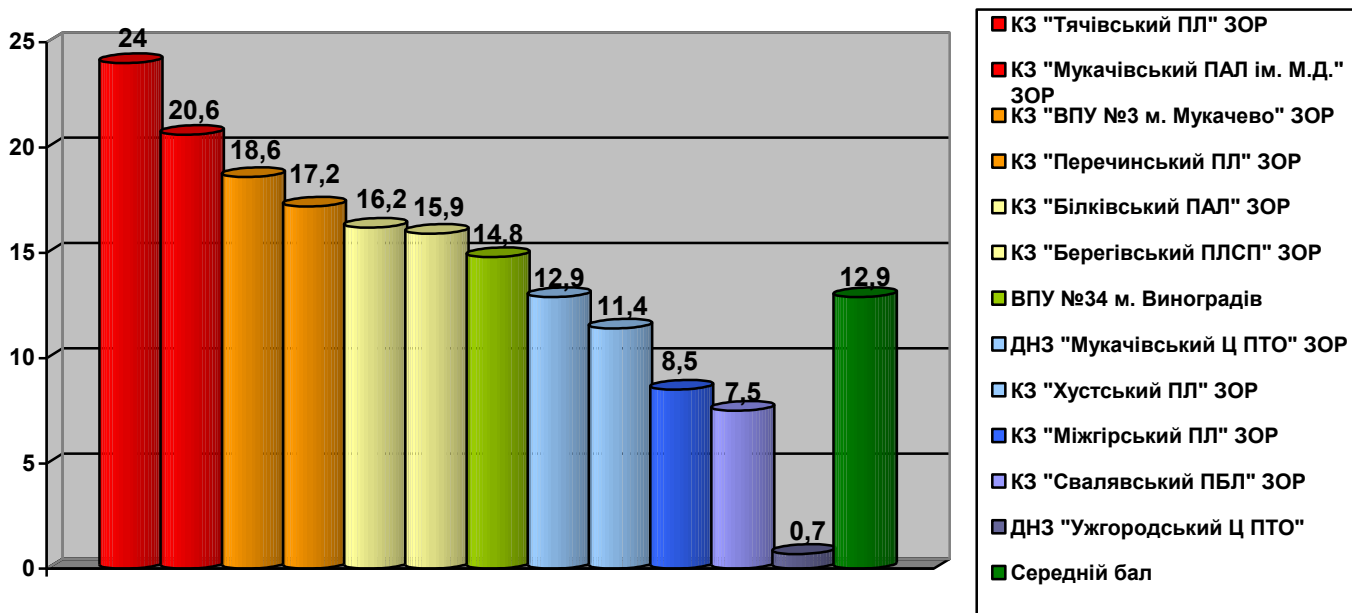
– найвищий показник

У розрізі предметів найкращі показники – з історії України, найнижчі – з хімії. Детальніша інформація у додатку (таблиця 10).

Найвища результативність у першокурсників КЗ «Тячівський ПЛ» ЗОР (початковий рівень знань – 29,0%; якість знань – 24,0%; середній бал – 5,3) та КЗ «Мукачівський ПАЛ ім. М. Данканича» (13,3 %; 20,6 %; 5,3).

Найнижчі знання показали випускники базової школи, які прийшли навчатись у ДНЗ «Ужгородський центр ПТО» (початковий рівень знань – 73%; якість знань – 0,7%; середній бал – 2,6); КЗ «Свалявський ПБЛ» ЗОР (60,7%; 7,5% 3,1) відповідно.

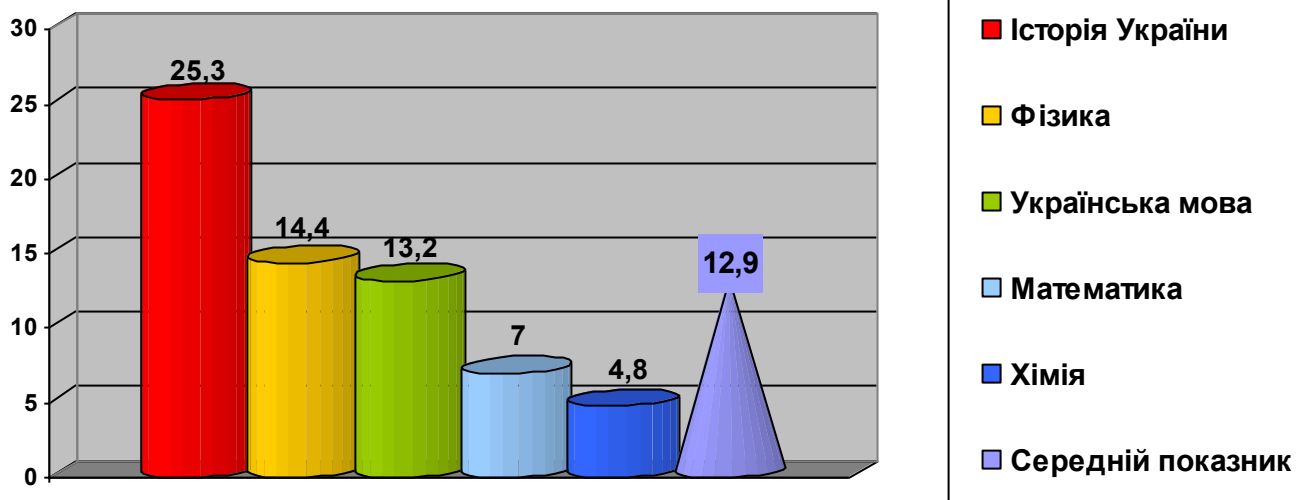
Рейтинг ЗП(ПТ)О за результатами вхідного контролю (показник «якість знань»)



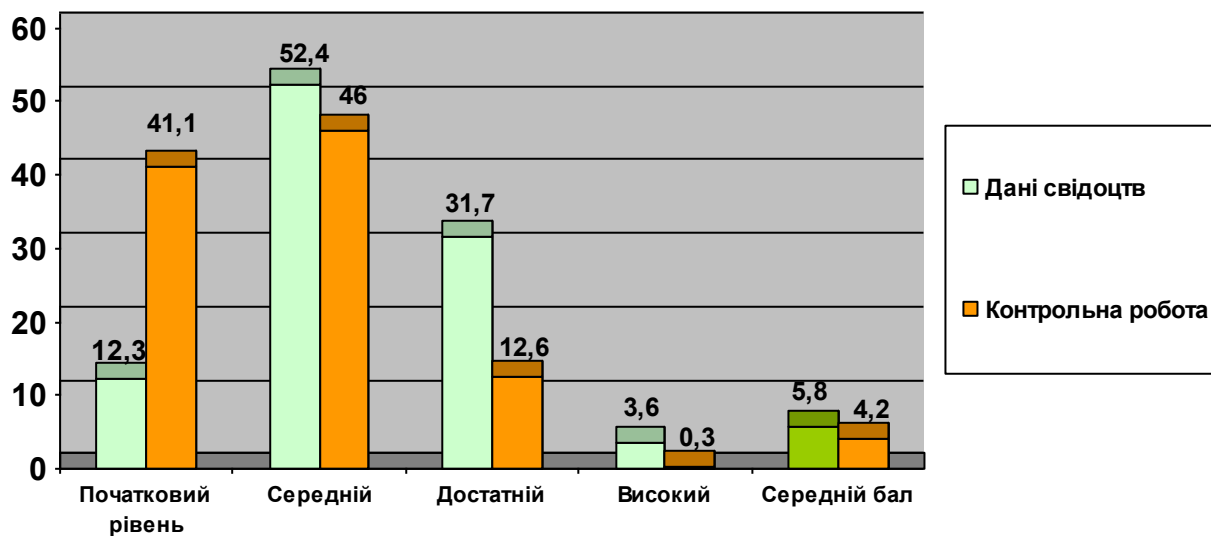
Найвищі результати за підсумками контрольних робіт – з **історії України** (якість знань – 25,3%, середній бал – 4,9). У КЗ «Берегівський ПЛСП» ЗОР найвищий середній бал – 6,5 й половина учнів підтвердили якісні знання. Найнижча результативність – у ДНЗ «Ужгородський центр ПТО», де середній бал складає 2,8 й не має жодного учня з якісними показниками.

Серед найнижчих показників у поточному навчальному році в розрізі предметів є результати з **хімії** (якість знань – 4,8, середній бал – 3,7; 41,1% робіт – на початковому рівні). Жоден учень не отримав за контрольну роботу бали високого рівня. Першокурсники ДНЗ «Ужгородський центр ПТО» отримали за виконання контрольної роботи з цього предмета тільки бали початкового рівня, а КЗ

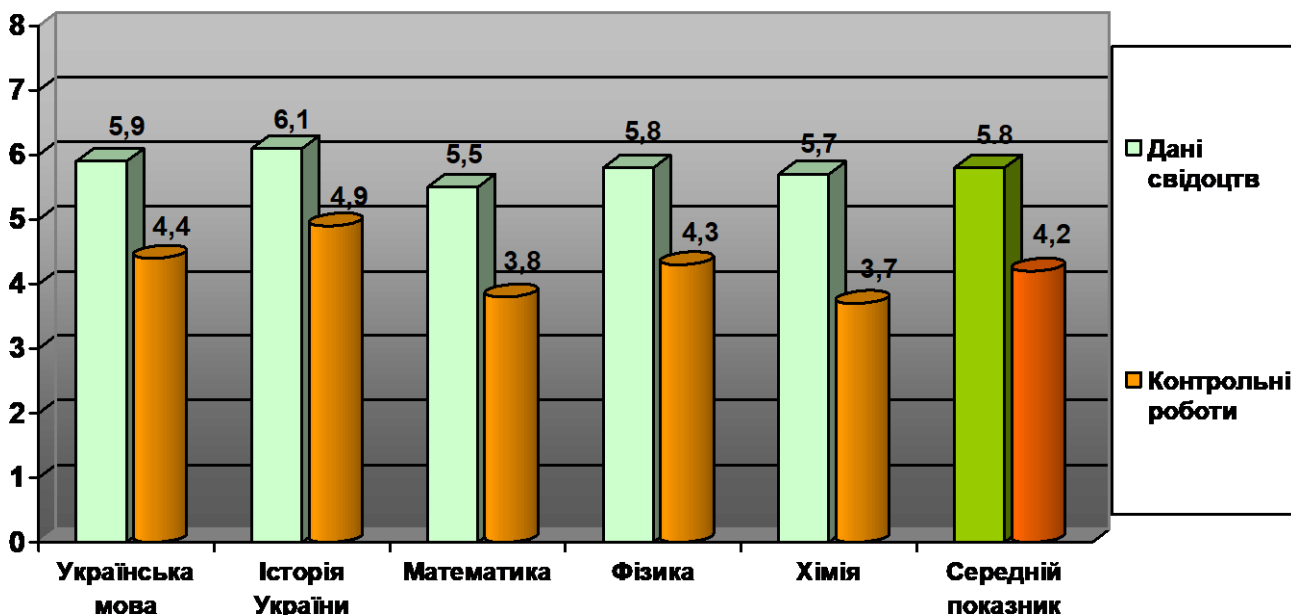
«Берегівський ПЛСП – початкового та середнього. Вище 10% якісні показники за контрольну роботу отримали першокурсники КЗ «Перечинський ПЛ» ЗОР (15,7%) та КЗ «Білківський ПЛ» ЗОР (12,0%).



Загалом із загальноосвітньої підготовки порівняльний аналіз результатів перевірочних контрольних робіт учнів I курсів та рівня знань за даними документів учнів за базову середню освіту, як і в попередні роки, показав значну розбіжність між отриманими результатами.



Розбіжність показників у розрізі предметів складає від -2,0 до -1,2.



Детальніша інформація у таблицях 1, 2, 4, 5, 6, 9.

Вважаємо доцільним ретельно проаналізувати результати вхідного діагностування, викладачам-предметникам розробити заходи з ліквідації прогалин у знаннях першокурсників, запровадивши «коригуюче навчання» та організувати ефективну роботу з підвищення якості загальноосвітньої підготовки новоприйнятого контингенту.

**Порівняльний аналіз рівня знань здобувачів освіти ЗП(ПТ)О з української мови
за результатами свідочств про базову середню освіту та вхідного контролю у 2023 році**

ЗП(ПТ)О	К-ть учнів за списком	Виконував		Рівні навчальних досягнень										Розбіжність показників				
		и		За результатами свідочств про базову загальну середню освіту					За результатами перевірочних контрольних робіт (вересень, 2022)									
		К-ть	у %	Початковий (%)	Середній (%)	Достатній (%)	Високий (%)	Середній бал	Початковий (%)	Середній (%)	Достатній (%)	Високий (%)	Середній бал	Початковий (%)	Середній (%)	Достатній (%)	Високий (%)	Середній бал
КЗ «ВПУ №3 м. Мукачево» ЗОР	205	187	91,2	2,0	38,5	49,3	10,2	7,0	14,4	52,9	30,5	2,2	5,6	+ 12,4	+ 14,4	- 18,8	- 8,0	- 1,4
ДНЗ «Ужгородський центр ПТО»	113	111	98,2	12,6	62,2	23,4	1,8	5,4	44,1	55,0	0,9	0	3,8	+ 31,5	- 7,2	- 22,5	- 1,8	- 1,6
ДНЗ «Мукачівський центр ПТО»	105	90	85,7	9,5	45,7	35,3	9,5	5,8	42,2	51,1	6,7	0	3,8	+ 32,7	+ 5,4	- 28,6	- 9,5	- 2,0
КЗ «Свалявський ПБЛ» ЗОР	142	138	97,2	2,8	54,2	40,9	2,1	6,2	56,5	29,0	14,5	0	2,9	+ 53,7	- 25,2	- 26,4	- 2,1	- 3,3
КЗ «Хустський ПЛ» ЗОР	90	86	95,6	12,2	70,0	17,8	0	4,7	47,7	43,0	9,3	0	3,7	+ 35,5	- 27,0	- 8,5	0	- 1,0
КЗ «Берегівський ПЛСП» ЗОР	49	42	85,7	2,0	53,1	40,8	4,1	6,3	40,5	52,4	7,1	0	4,2	+ 38,5	- 0,7	- 33,7	- 4,1	- 2,1
КЗ «Міжгірський ПЛ» ЗОР	119	103	86,5	11,7	38,7	42,9	6,7	6,3	34,0	56,3	9,7	0	4,0	+ 22,3	+ 17,6	- 33,2	- 6,7	- 2,3
КЗ «Перечинський ПЛ» ЗОР	119	110	92,4	26,1	39,5	33,6	0,8	5,2	27,3	45,4	27,3	0	4,9	+ 1,2	+ 5,9	- 6,3	- 0,8	- 0,3
КЗ «Тячівський ПЛ» ЗОР	135	121	89,6	31,1	44,5	20,7	3,7	5,9	32,2	46,3	21,5	0	5,3	+ 1,1	+ 1,8	+ 0,8	- 3,7	- 0,6
КЗ «Мукачівський ПАЛ ім. М. Данканича» ЗОР	103	89	86,4	4,9	66,0	27,2	1,9	5,8	20,2	64,1	15,7	0	4,9	+ 15,3	- 1,9	- 11,5	- 1,9	- 0,9
КЗ «Білківський ПАЛ» ЗОР	60	56	93,3	6,7	45,0	48,3	0	6,3	14,3	78,6	7,1	0	4,8	+ 7,6	+ 33,6	- 41,2	0	- 1,5
ВПУ №34 м. Виноградів	140	127	90,7	5,0	57,9	34,3	2,8	6,0	31,5	63,0	5,5	0	5,2	+ 26,5	+ 5,1	- 28,8	- 2,8	- 0,8
Усього:	1380	1260																
Середній показник:			91,0	10,6	51,3	34,5	3,6	5,9	33,7	53,1	13,0	0,2	4,4	+ 23,1	+ 1,8	- 21,5	- 3,4	- 1,5

**Порівняльний аналіз рівня знань здобувачів освіти ЗП(ПТ)О з історії України
за результатами свідочств про базову середню освіту та входного контролю у 2023 році**

ЗП(ПТ)О	К-ть учнів за списком	Виконували роботу		Рівні навчальних досягнень										Розбіжність показників					
				За результатами свідочств про базову загальну середню освіту					За результатами перевірок контрольних робіт (вересень, 2022)										
		К-ть	у %	Початковий (%)	Середній (%)	Достатній (%)	Високий (%)	Середній бал	Початковий (%)	Середній (%)	Достатній (%)	Високий (%)	Середній бал	Початковий (%)	Середній (%)	Достатній (%)	Високий (%)	Середній бал	
КЗ «ВПУ №3 м. Мукачєво» ЗОР	205	170	83,0	2,0	37,5	51,7	8,8	7,1	30,0	48,8	21,2	0	4,8	+28,0	+11,3	-30,5	-8,8	-2,3	
ДНЗ «Ужгородський центр ПТО»	113	113	100	15,3	46,8	35,2	2,7	5,8	69,9	30,1	0	0	2,8	+54,6	-16,7	-35,2	-2,7	-3,0	
ДНЗ «Мукачівський центр ПТО»	105	84	80,0	18,1	42,0	28,5	11,4	6,0	33,3	29,8	34,5	2,4	4,4	+15,2	-12,2	+6,0	-9,0	-1,6	
КЗ «Свалявський ПБЛ» ЗОР	142	138	97,2	4,9	49,3	40,9	4,9	6,4	50,7	40,6	8,7	0	3,6	+45,8	-8,7	-32,2	-4,9	-2,8	
КЗ «Хустський ПЛ» ЗОР	90	85	94,4	5,6	71,1	23,3	0	4,9	8,2	68,3	23,5	0	5,7	+2,6	-2,8	+0,2	0	+0,8	
КЗ «Берегівський ПЛСП» ЗОР	49	36	73,5	4,1	51,0	36,7	8,2	6,5	11,1	38,9	50,0	0	6,5	+7,0	-12,1	+13,3	-8,2	0	
КЗ «Міжгірський ПЛ» ЗОР	119	109	91,6	11,7	37,0	42,9	8,4	6,4	38,5	47,7	13,8	0	4,4	+26,8	+10,7	-29,1	-8,4	-2,0	
КЗ «Перечинський ПЛ» ЗОР	119	106	89,1	27,7	41,2	30,3	0,8	5,0	36,8	48,1	15,1	0	4,3	+9,1	+6,9	-15,2	-0,8	-0,7	
КЗ «Тячівський ПЛ» ЗОР	135	125	92,6	25,2	34,1	32,6	8,1	6,1	12,0	47,2	40,0	0,8	5,7	-13,2	+13,1	+7,4	-7,3	-0,4	
КЗ «Мукачівський ПАЛ ім. М. Данканича» ЗОР	103	91	88,3	10,7	65,0	21,4	2,9	5,5	7,7	69,2	22,0	1,1	5,7	-3,0	+4,2	+0,6	-1,8	+0,2	
КЗ «„Білківський ПАЛ» ЗОР	60	49	81,7	1,7	43,3	48,3	6,7	6,8	26,5	42,9	28,6	2,0	5,2	+24,8	-0,4	-19,7	-4,7	-1,6	
ВПУ №34 м. Виноградів	140	128	91,4	4,3	54,3	37,1	4,3	6,1	20,3	40,6	37,5	1,6	6,2	+16,0	-13,7	+0,4	-2,7	+0,1	
Усього:	1380	1234																	
Середній показник:			88,6	10,9	47,8	35,7	5,6	6,1	28,7	46,0	24,6	0,7	4,9	+17,8	-1,8	-11,1	-4,9	-1,2	

Порівняльний аналіз рівня знань здобувачів освіти ЗП(ПТ)О із предметів суспільно-гуманітарної підготовки за результатами свідочств про базову середню освіту та вхідного контролю у 2023 році

ЗП(ПТ)О	К-ть учнів за списком	Виконували роботу (у %)	Рівні навчальних досягнень										Розбіжність показників				
			За результатами свідочств про базову загальну середню освіту					За результатами перевірочних контрольних робіт (вересень, 2023)									
			Початковий (%)	Середній (%)	Достатній (%)	Високий (%)	Середній бал	Початковий (%)	Середній (%)	Достатній (%)	Високий (%)	Середній бал	Початковий (%)	Середній (%)	Достатній (%)	Високий (%)	Середній бал
КЗ «ВПУ №3 м. Мукачєво» ЗОР	205	87,1	2,0	38,0	50,5	9,5	7,1	22,2	50,9	25,8	1,1	5,2	+20,2	+12,9	-24,7	-8,4	-1,9
ДНЗ «Ужгородський центр ПТО»	113	99,1	14,0	54,5	29,3	2,2	5,6	57,0	42,5	0,5	0	3,3	+43,0	-12,0	-28,8	-2,2	-2,3
ДНЗ «Мукачівський центр ПТО»	105	82,8	13,8	43,8	31,9	10,5	5,9	37,7	40,4	20,7	1,2	4,1	+23,9	-3,4	-11,2	-9,3	-1,8
КЗ «Свалявський ПБЛ» ЗОР	142	97,2	3,8	51,8	40,9	3,5	6,3	53,6	34,8	11,6	0	3,3	+49,8	-17,0	-29,3	-3,5	-3,0
КЗ «Хустський ПЛ» ЗОР	90	95,0	8,9	70,6	20,5	0	4,8	28,0	55,6	16,4	0	4,7	+19,1	-15,0	-4,1	0	-0,1
КЗ «Берегівський ПЛСП» ЗОР	49	79,6	3,1	52,0	38,8	6,1	6,4	25,8	45,6	28,6	0	5,4	+22,7	-6,4	-10,2	-6,1	-1,0
КЗ «Міжгірський ПЛ» ЗОР	119	89,1	11,7	37,8	42,9	7,6	6,4	35,8	51,9	12,3	0	4,2	+24,1	+14,1	-30,6	-7,6	-2,2
КЗ «Перечинський ПЛ» ЗОР	119	90,8	26,9	40,4	31,9	0,8	5,1	32,4	46,3	21,3	0	4,6	+5,5	+5,9	-10,6	-0,8	-0,5
КЗ «Тячівський ПЛ» ЗОР	135	91,1	28,1	39,3	26,7	5,9	6,0	22,1	46,8	30,7	0,4	5,5	-6,0	+7,5	+4,0	-5,5	-0,5
КЗ «Мукачівський ПАЛ ім. М. Данканича» ЗОР	103	87,4	7,8	65,5	24,3	2,4	5,7	14,0	66,6	18,9	0,5	5,3	+6,2	+1,1	-5,4	-1,9	-0,4
КЗ «„Білківський ПАЛ» ЗОР	60	87,5	4,2	44,1	48,3	3,4	6,6	20,4	60,7	17,9	1,0	5,0	+16,2	+16,6	-30,4	-2,4	-1,6
ВПУ №34 м. Виноградів	140	91,1	4,6	56,1	35,7	3,6	6,1	25,9	51,8	21,5	0,8	5,7	+21,3	-4,3	-14,2	-2,8	-0,4
Усього: Середній показник:	1380	89,8	10,7	49,6	35,1	4,6	6,0	31,2	49,5	18,9	0,4	4,5	+20,5	-0,1	-16,2	-4,2	-1,5

**Порівняльний аналіз рівня знань здобувачів освіти ЗП(ПТ)О з математики
за результатами свідочств про базову середню освіту та вхідного контролю у 2023 році**

ЗП(ПТ)О	К-ть учнів за списком	Виконували		Рівні навчальних досягнень										Розбіжність показників					
				За результатами свідочств про базову загальну середню освіту					За результатами перевірочних контрольних робіт (вересень, 2023)										
		К-ть	у %	Початковий (%)	Середній (%)	Достатній (%)	Високий (%)	Середній бал	Початковий (%)	Середній (%)	Достатній (%)	Високий (%)	Середній бал	Початковий (%)	Середній (%)	Достатній (%)	Високий (%)	Середній бал	
КЗ «ВПУ №3 м. Мукачево» ЗОР	205	180	87,8	3,9	49,3	41,9	4,9	6,3	52,2	39,4	8,4	0	3,3	+ 48,3	- 9,9	- 33,5	- 4,9	- 3,0	
ДНЗ «Ужгородський центр ПТО»	113	111	98,2	19,8	55,9	24,3	0	5,2	67,6	29,7	2,7	0	2,7	+ 47,8	- 26,2	- 21,6	0	- 2,5	
ДНЗ «Мукачівський центр ПТО»	105	85	80,9	21,9	48,6	24,8	4,7	5,1	60,0	38,8	1,2	0	2,7	+ 38,1	- 9,8	- 23,6	- 4,7	- 2,4	
КЗ «Свалявський ПБЛ» ЗОР	142	142	100	6,3	60,6	30,3	2,8	5,8	69,0	28,2	2,8	0	2,9	+ 62,7	- 32,4	- 27,5	- 2,8	- 2,9	
КЗ «Хустський ПЛ» ЗОР	90	87	96,7	14,4	75,6	10,0	0	4,2	43,7	54,0	2,3	0	3,7	+ 29,3	- 21,6	- 7,7	0	- 0,5	
КЗ «Берегівський ПЛСП» ЗОР	49	42	85,7	14,3	53,1	30,6	2,0	5,7	61,9	33,3	4,8	0	3,5	+ 47,6	- 19,8	- 25,8	- 2,0	- 2,2	
КЗ «Міжгірський ПЛ» ЗОР	119	104	87,4	10,1	45,4	41,2	3,3	5,9	46,2	48,1	5,7	0	3,9	+ 36,1	+ 2,7	- 35,5	- 3,3	- 2,0	
КЗ «Перечинський ПЛ» ЗОР	119	105	88,5	25,2	56,3	18,5	0	4,7	31,4	59,1	9,5	0	4,4	+ 6,2	+2,8	- 9,0	0	- 0,3	
КЗ «Тячівський ПЛ» ЗОР	135	124	91,9	33,3	46,7	16,3	3,7	5,9	37,1	50,0	12,9	0	5,2	+ 3,8	+ 3,3	- 3,4	- 3,7	- 0,7	
КЗ «Мукачівський ПАЛ ім. М. Данканича» ЗОР	103	91	88,3	18,4	59,3	20,4	1,9	5,2	13,2	71,4	15,4	0	5,1	- 5,2	+ 12,1	- 5,0	- 1,9	- 0,1	
КЗ «„Білковський ПАЛ» ЗОР	60	51	85,0	3,3	68,3	26,7	1,7	6,8	56,9	31,4	9,8	1,9	3,7	+ 53,6	- 36,9	- 16,9	+ 0,2	- 3,1	
ВПУ №34 м. Виноградів	140	128	91,4	7,1	68,6	22,9	1,4	5,4	52,3	42,2	5,5	0	4,5	+ 45,2	- 26,4	- 17,4	- 1,4	- 0,9	
Усього:	1380	1250																	
Середній показник:			90,2	14,8	57,3	25,7	2,2	5,5	49,3	43,7	6,8	0,2	3,8	+ 34,5	- 13,6	- 18,9	- 2,0	- 1,7	

**Порівняльний аналіз рівня знань здобувачів освіти ЗП(ПТ)О з фізики
за результатами свідочств про базову середню освіту та входного контролю у 2023 році**

ЗП(ПТ)О	К-ть учнів за списком	Виконували роботу		Рівні навчальних досягнень										Розбіжність показників					
				За результатами свідочств про базову загальну середню освіту					За результатами перевірочних контрольних робіт (вересень, 2023)										
				К-ть	у %	Початковий (%)	Середній (%)	Достатній (%)	Високий (%)	Середній бал	Початковий (%)	Середній (%)	Достатній (%)	Високий (%)	Середній бал	Початковий (%)	Середній (%)	Достатній (%)	Високий (%)
КЗ «ВПУ №3 м. Мукачєво» ЗОР	205	178	86,8	2,4	43,9	44,9	8,8	6,8	31,5	49,4	18,0	1,1	4,9	+29,1	+5,5	-26,9	-7,7	-1,9	
ДНЗ «Ужгородський центр ПТО»	113	112	99,1	16,2	55,9	26,1	1,8	5,5	99,1	0,9	0	0	1,5	+82,9	-55,0	-26,1	-1,8	-4,0	
ДНЗ «Мукачівський центр ПТО»	105	86	81,9	13,3	46,7	33,3	6,7	5,7	18,6	72,1	9,3	0	4,6	+5,3	+25,4	-24,0	-6,7	-1,1	
КЗ «Свалявський ПБЛ» ЗОР	142	127	89,4	1,4	54,0	39,0	5,6	6,4	51,2	42,5	6,3	0	3,5	+49,8	-11,5	-32,7	-5,6	-2,9	
КЗ «Хустський ПЛ» ЗОР	90	88	97,8	13,3	76,7	10,0	0	4,2	37,5	47,7	14,8	0	4,3	+24,2	-29,0	+4,8	0	+0,1	
КЗ «Берегівський ПЛСП» ЗОР	49	41	83,7	6,1	44,9	44,9	4,1	6,1	26,8	68,3	4,9	0	4,5	+20,7	+23,4	-40,0	-4,1	-1,6	
КЗ «Міжгірський ПЛ» ЗОР	119	105	88,2	21,0	38,7	33,6	6,7	6,4	66,7	30,5	2,8	0	2,7	+45,7	-8,2	-30,8	-6,7	-3,7	
КЗ «Перечинський ПЛ» ЗОР	119	107	89,9	23,5	49,6	23,5	3,4	5,1	28,0	59,8	12,2	0	4,3	+4,5	+10,2	-11,3	-3,4	-0,8	
КЗ «Тячівський ПЛ» ЗОР	135	125	92,6	28,9	43,0	25,2	2,9	5,7	23,2	45,6	28,8	2,4	5,4	-5,7	+2,6	+3,6	-0,5	-0,3	
КЗ «Мукачівський ПАЛ ім. М. Данканича» ЗОР	103	92	89,3	7,8	60,2	30,1	1,9	5,8	6,5	52,2	39,1	2,2	6,1	-1,3	-8,0	+9,0	+0,3	+0,3	
КЗ «„Білковський ПАЛ» ЗОР	60	48	80,0	10,0	46,7	40,0	3,3	6,1	45,8	37,5	16,7	0	4,1	+35,8	-9,2	-23,3	-3,3	-2,0	
ВПУ №34 м. Виноградів	140	122	87,1	4,3	54,3	35,7	5,7	6,1	35,2	50,0	13,9	0,9	5,3	+30,9	-4,3	-21,8	-4,8	-0,8	
Усього:	1380	1231																	
Середній показник:			88,8	12,4	51,2	32,2	4,2	5,8	39,2	46,4	13,9	0,5	4,3	+26,8	-4,8	-18,3	-3,7	-1,5	

**Порівняльний аналіз рівня знань здобувачів освіти ЗП(ПТ)О з хімії
за результатами свідочств про базову середню освіту та входного контролю у 2023 році**

ЗП(ПТ)О	К-ть учнів за списком	Виконували роботу		Рівні навчальних досягнень										Розбіжність показників					
				За результатами свідочств про базову загальну середню освіту					За результатами перевірочних контрольних робіт (вересень, 2023)										
				К-ть	у %	Початковий (%)	Середній (%)	Достатній (%)	Високий (%)	Середній бал	Початковий (%)	Середній (%)	Достатній (%)	Високий (%)	Середній бал	Початковий (%)	Середній (%)	Достатній (%)	Високий (%)
КЗ «ВПУ №3 м. Мукачєво» ЗОР	175	164	93,7	1,5	49,3	45,8	3,4	6,7	62,2	34,8	3,0	0	3,7	+60,7	-14,5	-42,8	-3,4	-3,0	
ДНЗ «Ужгородський центр ПТО»	113	111	98,2	21,6	49,6	27,0	1,8	5,4	100,0	0	0	0	1,9	+78,4	-49,6	-27,0	-1,8	-3,5	
ДНЗ «Мукачівський центр ПТО»	105	87	82,8	19,0	50,0	24,3	6,7	5,5	28,7	70,1	1,2	0	4,1	+9,7	+20,1	-23,1	-6,7	-1,4	
КЗ «Свалявський ПБЛ» ЗОР	142	141	99,3	6,3	50,7	41,6	1,4	6,1	83,0	15,6	1,4	0	2,1	+76,7	-35,1	-40,2	-1,4	-4,0	
КЗ «Хустський ПЛ» ЗОР	90	90	100,0	12,2	81,1	6,7	0	4,8	32,2	65,6	2,2	0	4,0	+20,0	-15,5	-4,5	0	-0,8	
КЗ «Берегівський ПЛСП» ЗОР	49	43	87,8	8,2	55,1	34,7	2,0	5,8	81,4	18,6	0	0	2,4	+73,2	-36,5	-34,7	-2,0	-3,4	
КЗ «Міжгірський ПЛ» ЗОР	119	104	87,4	11,8	38,7	44,5	5,0	6,1	48,1	47,1	4,8	0	3,9	+36,3	+8,4	-39,7	-5,0	-2,2	
КЗ «Перечинський ПЛ» ЗОР	119	108	89,9	22,7	52,1	23,5	1,7	4,9	36,1	48,2	15,7	0	4,2	+13,4	-3,9	-7,8	-1,7	-0,7	
КЗ «Тячівський ПЛ» ЗОР	135	121	89,6	26,7	40,0	29,6	3,7	5,5	47,1	46,3	6,6	0	4,9	+20,4	+6,3	-23,0	-3,7	-0,6	
КЗ «Мукачівський ПАЛ ім. М. Данканича» ЗОР	103	92	89,3	11,6	66,0	21,4	1,0	5,3	18,5	72,8	8,7	0	4,7	+6,9	+6,8	-12,7	-1,0	-0,6	
КЗ «„Білківський ПАЛ» ЗОР	60	50	83,3	1,7	55,0	41,6	1,7	6,3	46,0	42,0	12,0	0	4,0	+44,3	-13,0	-29,6	-1,7	-2,3	
ВПУ №34 м. Виноградів	140	125	89,3	7,9	65,0	25,0	2,1	5,5	70,4	28,0	1,6	0	3,9	+62,5	-37,0	-23,4	-2,1	-1,6	
Усього:	1350	1236																	
Середній показник:			90,9	12,6	54,4	30,5	2,5	5,7	54,5	40,7	4,8	0	3,7	+41,9	-13,7	-25,7	-2,5	-2,0	

**Навчальні досягнення учнів I курсів ЗП(ПТ)О із предметів природничо-математичного циклу
за результатами свідоцтв про базову середню освіту та вхідного контролю у 2023 році**

ЗП(ПТ)О	К-ть учнів за списком	Виконували роботу (у %)	Рівні навчальних досягнень										Розбіжність показників					
			За результатами свідоцтв про базову загальну середню освіту					За результатами перевірочних контрольних робіт (вересень, 2023)										
			Початковий (%)	Середній (%)	Достатній (%)	Високий (%)	Середній ба	Початковий (%)	Середній (%)	Достатній (%)	Високий (%)	Середній ба	Початковий (%)	Середній (%)	Достатній (%)	Високий (%)	Середній ба	
КЗ «ВПУ №3 м. Мукачєво» ЗОР	205	89,4	2,6	47,5	44,2	5,7	6,6	48,5	41,3	9,8	0,4	4,0	+ 45,9	- 6,2	- 34,4	- 5,3	- 2,6	
ДНЗ «Ужгородський центр ПТО»	113	98,5	19,2	53,8	25,8	1,2	5,3	88,9	10,2	0,9	0	1,9	+ 69,7	- 43,6	- 24,9	- 1,2	- 3,4	
ДНЗ «Мукачівський центр ПТО»	105	81,9	18,1	48,4	27,5	6,0	5,4	35,8	60,3	3,9	0	3,8	+ 17,7	+ 11,9	- 23,6	- 6,0	- 1,6	
КЗ «Свалявський ПБЛ» ЗОР	142	96,2	4,7	55,1	37,0	3,2	6,1	67,7	28,8	3,5	0	2,8	+ 63,0	- 26,3	- 33,5	- 3,2	- 3,3	
КЗ «Хустський ПЛ» ЗОР	90	98,2	12,2	81,1	6,7	0	4,8	37,8	55,8	6,4	0	4,0	+ 25,6	- 25,3	- 0,3	0	- 0,8	
КЗ «Берегівський ПЛСП» ЗОР	49	85,7	9,5	51,0	36,8	2,7	5,9	56,7	40,1	3,2	0	3,5	+ 47,2	- 10,9	- 33,6	- 2,7	- 2,4	
КЗ «Міжгірський ПЛ» ЗОР	119	87,7	14,3	41,2	39,5	5,0	6,1	53,8	41,4	4,8	0	3,5	+ 39,5	+ 3,2	- 34,7	- 5,0	- 2,6	
КЗ «Перечинський ПЛ» ЗОР	119	89,9	23,5	52,9	21,9	1,7	4,9	31,8	55,1	13,1	0	4,3	+ 8,3	+ 2,2	- 8,8	- 1,7	- 0,6	
КЗ «Тячівський ПЛ» ЗОР	135	91,4	29,6	43,3	23,7	3,4	5,7	35,8	47,3	16,1	0,8	5,1	+ 6,2	+ 4,0	- 7,6	- 2,6	- 0,6	
КЗ «Мукачівський ПАЛ ім. М. Данканича» ЗОР	103	89,0	12,6	61,8	24,0	1,6	5,4	12,7	65,5	21,1	0,7	5,3	+ 0,1	+ 3,7	- 2,9	- 0,9	- 0,1	
КЗ «„Білковський ПАЛ» ЗОР	60	82,8	5,0	56,7	36,1	2,2	6,4	49,6	37,0	12,8	0,6	3,9	+ 44,6	- 19,7	- 23,3	- 1,6	- 2,5	
ВПУ №34 м. Виноградів	140	89,3	6,4	62,6	27,9	3,1	5,7	52,6	40,1	7,0	0,3	4,6	+ 46,2	- 22,5	- 20,9	- 2,8	- 1,1	
Усього:	1380																	
Середній показник:		90,0	13,1	54,6	29,3	3,0	5,7	47,6	43,6	8,6	0,2	3,9	+ 34,5	- 11,0	- 20,7	- 2,8	- 1,8	

**Порівняльний аналіз рівня знань здобувачів освіти ЗП(ПТ)О із загальноосвітньої підготовки
за результатами свідоцтв про базову середню освіту та вхідного контролю у 2023 році**

ЗП(ПТ)О	К-ть учнів за списком	Виконували роботу (у %)	Рівні навчальних досягнень										Розбіжність показників					
			За результатами свідоцтв про базову середню освіту					За результатами перевірочних контрольних робіт (вересень, 2023)										
			Початковий (%)	Середній (%)	Достатній (%)	Високий (%)	Середній бал	Початковий (%)	Середній (%)	Достатній (%)	Високий (%)	Середній бал	Початковий (%)	Середній (%)	Достатній (%)	Високий (%)	Середній бал	
КЗ «ВПУ №3 м. Мукачєво» ЗОР	205	88,3	2,3	42,7	47,4	7,6	6,9	35,3	46,1	17,8	0,8	4,6	+ 33,0	+ 3,4	- 29,6	- 6,8	- 2,3	
ДНЗ «Ужгородський центр ПТО»	113	98,8	16,6	54,1	27,6	1,7	5,5	73,0	26,3	0,7	0	2,6	+ 56,4	- 27,8	- 26,9	- 1,7	- 2,9	
ДНЗ «Мукачівський центр ПТО»	105	82,3	16,0	46,1	29,7	8,2	5,7	36,7	50,4	12,3	0,6	4,0	+ 20,7	+ 4,3	- 17,4	- 7,6	- 1,7	
КЗ «Свалявський ПБЛ» ЗОР	142	96,7	4,2	53,5	39,0	3,3	6,2	60,7	31,8	7,5	0	3,1	+ 56,5	- 21,7	- 31,5	- 3,3	- 3,1	
КЗ «Хустський ПЛ» ЗОР	90	96,6	11,1	74,2	14,7	0	4,6	32,9	55,7	11,4	0	4,4	+ 21,8	- 18,5	- 3,3	0	- 0,2	
КЗ «Берегівський ПЛСП» ЗОР	49	85,7	6,3	51,5	37,8	4,4	6,2	41,2	42,9	15,9	0	4,5	+ 34,9	- 8,6	- 21,9	- 4,4	- 1,7	
КЗ «Міжгірський ПЛ» ЗОР	119	88,4	13,0	39,5	41,2	6,3	6,3	44,8	46,7	8,5	0	3,9	+ 31,8	+ 7,2	- 32,7	- 6,3	- 2,4	
КЗ «Перечинський ПЛ» ЗОР	119	90,4	25,2	46,7	26,9	1,2	5,0	32,1	50,7	17,2	0	4,5	+ 6,9	+ 4,0	- 9,7	- 1,2	- 0,5	
КЗ «Тячівський ПЛ» ЗОР	135	91,3	28,8	41,3	25,2	4,7	5,9	29,0	47,0	23,4	0,6	5,3	+ 0,2	+ 5,7	- 1,8	- 4,1	- 0,6	
КЗ «Мукачівський ПАЛ ім. М. Данканича» ЗОР	103	88,2	10,2	63,6	24,2	2,0	5,6	13,3	66,1	20,0	0,6	5,3	+ 3,1	+ 2,5	- 4,2	- 1,4	- 0,3	
КЗ «Білківський ПАЛ» ЗОР	60	85,2	4,6	50,4	42,2	2,8	6,5	35,0	48,8	15,4	0,8	4,5	+ 30,4	- 1,6	- 26,8	- 2,0	- 2,0	
ВПУ №34 м. Виноградів	140	90,2	5,5	59,3	31,8	3,4	5,9	39,2	46,0	14,3	0,5	5,2	+ 33,7	- 13,3	- 17,5	- 2,9	- 0,7	
Усього:	1380																	
Середній показник:		89,9	12,3	52,4	31,7	3,6	5,8	41,1	46,0	12,6	0,3	4,2	+ 28,8	- 6,4	- 19,1	- 3,3	- 1,6	

**Порівняльний аналіз рівня знань здобувачів освіти ЗП(ПТ)О із загальноосвітньої підготовки
за результатами свідоцтв про базову середню освіту та вхідного контролю у 2023 році**

Предмети	К-ть учнів за списком	Виконували роботу	у %	Рівні навчальних досягнень										Розбіжність показників				
				За результатами свідоцтв про базову середню освіту					За результатами перевірочних контрольних робіт (вересень, 2023)									
				Початковий (%)	Середній (%)	Достатній (%)	Високий (%)	Середній бал	Початковий (%)	Середній (%)	Достатній (%)	Високий (%)	Середній бал	Початковий (%)	Середній (%)	Достатній (%)	Високий (%)	Середній бал
Українська мова	1380	1260	91,0	10,6	51,3	34,5	3,6	5,9	33,7	53,1	13,0	0,2	4,4	+ 23,1	+ 1,8	- 21,5	- 3,4	- 1,5
Історія України	1380	1234	88,6	10,9	47,8	35,7	5,6	6,1	28,7	46,0	24,6	0,7	4,9	+ 17,8	- 1,8	- 11,1	- 4,9	- 1,2
Математика	1380	1250	90,2	14,8	57,3	25,7	2,2	5,5	49,3	43,7	6,8	0,2	3,8	+ 34,5	- 13,6	- 18,9	- 2,0	- 1,7
Фізика	1380	1231	88,8	12,4	51,2	32,2	4,2	5,8	39,2	46,4	13,9	0,5	4,3	+ 26,8	- 4,8	- 18,3	- 3,7	- 1,5
Хімія	1350	1236	90,9	12,6	54,4	30,5	2,5	5,7	54,5	40,7	4,8	0	3,7	+ 41,9	- 13,7	- 25,7	- 2,5	- 2,0
Середній показник:	1380		89,9	12,3	52,4	31,7	3,6	5,8	41,1	46,0	12,6	0,3	4,2	+ 28,8	- 6,4	- 19,1	- 3,3	- 1,6

Моніторинг рівня навчальних досягнень учнів I курсів із української мови

Рік	Кількість учнів	Початковий рівень	Середній рівень	Достатній рівень	Високий рівень	Якість знань	Середній бал
2019	1363	52,2	38,3	9,3	0,2	9,5	3,5
2020	1425	44,1	46,2	8,6	1,1	9,7	4,1
2021	1486	46,1	40,9	12,2	0,8	13,0	4,1
2022	1406	39,6	45,7	14,0	0,7	14,7	4,2
2023	1380	33,7	53,1	13,0	0,2	13,2	4,4

Моніторинг рівня навчальних досягнень учнів I курсів із історії України

Рік	Кількість учнів	Початковий рівень	Середній рівень	Достатній рівень	Високий рівень	Якість знань	Середній бал
2019	1363	45,6	43,5	10,6	0,3	10,9	4,0
2020	1425	47,6	38,5	12,9	1,0	13,9	4,0
2021	1486	42,0	45,4	12,3	0,3	12,6	4,2
2022	1406	33,3	50,4	15,4	0,9	16,3	4,5
2023	1380	28,7	46,0	24,6	0,7	25,3	4,9

Моніторинг рівня навчальних досягнень учнів I курсів із математики

Рік	Кількість учнів	Початковий рівень	Середній рівень	Достатній рівень	Високий рівень	Якість знань	Середній бал
2019	1363	60,3	35,5	4,1	0,1	4,2	3,1
2020	1425	61,4	33,5	5,0	0,1	5,1	3,2
2021	1486	55,0	37,1	7,3	0,6	7,9	3,6
2022	1406	48,8	45,6	5,4	0,2	5,6	3,5
2023	1380	49,3	43,7	6,8	0,2	7,0	3,8

Моніторинг рівня навчальних досягнень учнів I курсів із фізики

Рік	Кількість учнів	Початковий рівень	Середній рівень	Достатній рівень	Високий рівень	Якість знань	Середній бал
2019	1363	49,3	45,1	5,5	0,1	5,6	3,7
2020	1425	51,3	44,1	4,4	0,2	4,6	3,6
2021	1486	45,9	42,6	11,3	0,2	11,5	3,9
2022	1406	48,8	38,2	12,7	0,3	13,0	3,8
2023	1380	39,2	46,4	13,9	0,5	14,4	4,3

Моніторинг рівня навчальних досягнень учнів I курсів із хімії

Рік	Кількість учнів	Початковий рівень	Середній рівень	Достатній рівень	Високий рівень	Якість знань	Середній бал
2019	1223	56,4	38,6	5,5	0	5,5	3,4
2020	1425	62,0	33,5	4,5	0	4,5	3,2
2021	1426	59,2	33,3	7,5	0	7,5	3,4
2022	1406	58,4	31,5	10,0	0,1	10,1	3,5
2023	1350	54,5	40,7	4,8	0	4,8	3,7

 – найвищий показник